

ARREDO E COMPLEMENTI



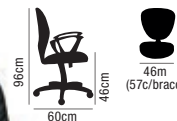
A pagina...

- | | | | |
|------------|-------------------------------------|------------|-------------------------|
| 108 | Sedute direzionali | 152 | Stazioni lavoro |
| 112 | Sedute operative | 153 | Lavagne in vetro |
| 115 | Sedute tecniche | 154 | Orologi |
| 117 | Sedute attesa e accessori | 156 | Tappeti e zerbini |
| 119 | Area ristoro | 158 | Lampade da tavolo |
| 121 | Mobili per ufficio | 161 | Lampade da terra |
| 143 | Pannelli fonoassorbenti | 163 | Lampadine |
| 144 | Mobili reception | 164 | Piante sintetiche |
| 146 | Armadi in metallo | 164 | Appendiabiti |
| 147 | Armadi multiuso e cassettiere | 166 | Stender |
| 149 | Armadi in polipropilene | 167 | Portaombrelli |
| 150 | Librerie in metallo | 168 | Gettacarte e posacenere |
| 151 | Classificatori e mobiletti multiuso | | |



ARREDO E COMPLEMENTI

Set Poltrone Auriga



Poltrona direzionale Auriga AUP

Poltrona con schienale alto e meccanismo oscillante con blocco. Elevazione a gas. Base in nylon con ruote e braccioli in PPL. Rivestimento in pelle (retro in sky).

Cod.	Rif.Art.	Colore	Umv
53330	AUP	nero	pz

Poltrona visitatore Auriga AUD

Poltrona con schienale basso e meccanismo oscillante. Elevazione a gas. Base in nylon con ruote e braccioli in PPL. Rivestimento in pelle (retro in sky).

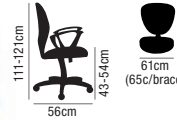
Cod.	Rif.Art.	Colore	Umv
58061	AUD	nero	pz

Poltrona visitatore Auriga AUV

Poltrona con schienale basso su slitta tubolare con braccioli in PPL. Rivestimento in pelle (retro in sky).

Cod.	Rif.Art.	Colore	Umv
58062	AUV	nero	pz

Set Poltrone Pollux New Black



Poltrona direzionale PNP Black

Poltrona con rete portante rivestita in pelle e trapuntata. Schienale alto e base in acciaio. Meccanismo oscillante con fulcro avanzato. Braccioli in acciaio cromato e elevazione a gas.

Cod.	Rif.Art.	Colore	Umv
60902	PNP	nero	pz

Poltrona direzionale PND Black

Poltrona con rete portante rivestita in pelle e trapuntata. Schienale alto e base in acciaio. Meccanismo oscillante con blocco. Braccioli in acciaio cromato e elevazione a gas.

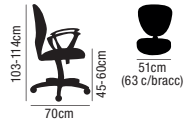
Cod.	Rif.Art.	Colore	Umv
60903	PND	nero	pz

Poltrona direzionale W1008

Poltrona a schienale alto con struttura in acciaio. Rivestimento dello schienale in tessuto tecnico traspirante e PU. Braccioli e base con ruote in acciaio cromato. Meccanismo oscillante bloccabile, manopola per la regolazione di tensione per il peso del corpo. Elevazione a gas.

Cod.	Rif.Art.	Colore	Umv
71254	W1008	nero	pz

ARREDO E COMPLEMENTI



BEST PRICE

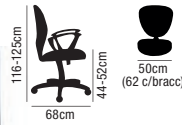


Poltrona direzionale HC5842

Poltrona a schienale alto rivestita in PU. Braccioni e base con ruote in nylon. Meccanismo oscillante bloccabile, manopola per la regolazione di tensione per il peso del corpo. Elevazione a gas.

Cod.	Rif.Art.	Colore	Umv
76647	HC5842	nero	pz

Set Poltrone Tekno

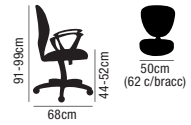


NEW

Poltrona direzionale Tekno schienale alto

Poltrone dirigenziali tecnologiche, ultra leggere in rete traspirante. Struttura integrale in nylon /poliammide, meccanismo oscillante libero e braccioni fissi. Elevazione a gas.

Cod.	Rif.Art.	Colore	Umv
89592	TKA	nero	pz

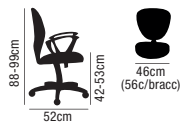


Poltrona direzionale Tekno schienale basso

Poltrone dirigenziali tecnologiche, ultra leggere in rete traspirante. Struttura integrale in nylon /poliammide, meccanismo oscillante libero e braccioni fissi. Elevazione a gas.

Cod.	Rif.Art.	Colore	Umv
89593	TKD	nero	pz

Set Poltrone Detroit



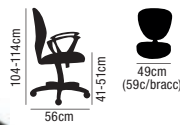
INFO SCHIENALE MEDIO



Poltrona direzionale Detroit M

Poltrona a schienale medio rivestito in PU. Braccioni e base con ruote in nylon. Meccanismo oscillante bloccabile, manopola per la regolazione di tensione per il peso del corpo. Elevazione a gas.

Cod.	Rif.Art.	Colore	Umv
71255	HC4418M	nero	pz



INFO SCHIENALE ALTO



Poltrona direzionale Detroit H

Poltrona a schienale alto rivestita in PU. Braccioni e base con ruote in nylon. Meccanismo oscillante bloccabile. Manopola per la regolazione di tensione della spinta.

Cod.	Rif.Art.	Colore	Umv
82801	HC4418H	nero	pz



INFO a norma EN1335 B e D.L.81/08

RIVESTIMENTO IGNIFUGO

NEW

Poltrona semidirezionale Vertigo

Poltrona ergonomica adatta per uso intenso. Schienale in rete con supporto lombare regolabile. Meccanismo synchro con 3 blocchi antishock, traslatore e variatore di forza a contatto permanente. Poggiatesta in rete. Seduta in rivestimento NO FLAME. Braccioni regolabili. Elevazione a gas.

Cod.	Rif.Art.	Colore	Umv
89594	VRAPGM	nero/nero	pz
89595	VRAPGM	blu/nero	pz



Sedute direzionali

ARREDO E COMPLEMENTI

Set Poltrone San Francisco



Poltrona direzionale San Francisco H

Poltrona a schienale alto rivestita in PU. Braccioli e base in acciaio con ruote in nylon. Meccanismo oscillante bloccabile. Manopola per la regolazione di tensione della spinta.

Cod.	Rif.Art.	Colore	Umv
82802	E8234HK	nero	pz



Poltrona direzionale San Francisco M

Poltrona a schienale medio rivestita in PU. Braccioli e base in acciaio con ruote in nylon. Meccanismo oscillante bloccabile. Manopola per la regolazione di tensione della spinta.

Cod.	Rif.Art.	Colore	Umv
82803	E8234MK	nero	pz



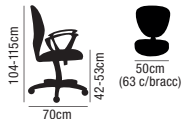
Poltrona visitatore San Francisco S

Poltrona a schienale basso rivestita in PU. Base in acciaio con ruote in nylon. Meccanismo oscillante bloccabile. Manopola per la regolazione di tensione della spinta. Senza braccioli.

Cod.	Rif.Art.	Colore	Umv
82804	E8234SK	nero	pz

Set Poltrone Pollux Space

Set poltrona direzionale e visitatore con struttura in acciaio cromato. Rivestimento in rete portante in PPL rinforzato.

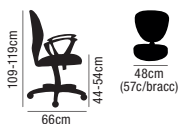


100% a norma EN1335 B e D.L.81/08

Poltrona semidirezionale Light

Poltrona semidirezionale ergonomica H12 (adatta per uso intenso). Schienale alto in rete nera con supporto lombare. Struttura in faggio multistrato e rivestimento in acrilico ignifugo. Braccioli regolabili e base in nylon. Meccanismo syncro con 4 blocchi. Meccanismo anti shock, meccanismo a contatto permanente. Schienale regolabile up-down. Sedile con traslatore regolabile in profondità. Elevazione a gas.

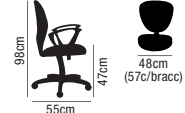
Cod.	Rif.Art.	Colore	Umv
76648	LLN	nero	pz



Poltrona direzionale PXP

Poltrona con schienale alto dotata di meccanismo oscillante con blocchi. Schienale fisso con supporto lombare. Braccioli in acciaio cromato. Elevazione a gas.

Cod.	Rif.Art.	Colore	Umv
73949	PXP	nero	pz



Poltrona visitatore PXX

Poltrona con schienale basso con supporto lombare. Braccioli in acciaio cromato.

Cod.	Rif.Art.	Colore	Umv
74202	PXX	nero	pz



Sedute direzionali

ARREDO E COMPLEMENTI

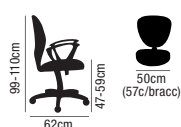
Set Poltrone Dante



Poltrona direzionale Dante P

Poltrona in similpelle nera con schienale alto. Braccioli e base con ruote in nylon. Meccanismo oscillante con blocco. Schienale fisso ed elevazione a gas.

Cod.	Rif.Art.	Colore	Umv
81986	DNP	nero	pz



Poltrona direzionale Dante D

Poltrona in similpelle nera con schienale medio. Braccioli e base con ruote in nylon. Meccanismo oscillante con blocco. Schienale fisso ed elevazione a gas.

Cod.	Rif.Art.	Descrizione	Umv
86708	DND	nero	pz

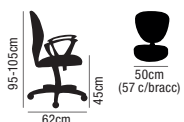


Poltrona visitatore Dante V

Poltrona in similpelle nera con schienale medio. Braccioli in nylon e slitta in acciaio tubolare.

Cod.	Rif.Art.	Descrizione	Umv
86709	DNV	nero	pz

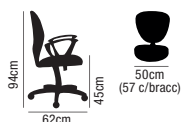
Set poltrone Guru



Poltrona direzionale Guru

Poltrona in similpelle nera e tessuto poliestere con schienale medio. Braccioli e base con ruote in nylon. Meccanismo oscillante con blocchi. Schienale fisso ed elevazione a gas.

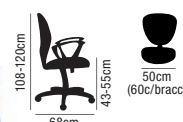
Cod.	Rif.Art.	Colore	Umv
76649	GRP	nero	pz



Poltrona visitatore Guru

Poltrona in similpelle nera e tessuto poliestere con schienale medio. Braccioli in nylon e base a slitta in acciaio tubolare.

Cod.	Rif.Art.	Colore	Umv
76650	GRV	nero	pz



Poltrona semidirezionale I 70

Poltrona ergonomica adatta per uso intenso. Schienale in rete con supporto lombare regolabile. Meccanismo synchro con 4 blocchi antishock, traslatore e variatore di forza a contatto permanente. Scocca integrata ai braccioli. Elevazione a gas.

Cod.	Rif.Art.	Colore	Umv
89596	I70	nero/nero	pz
89597	I71	nero/grigio	pz

Sedute direzionali

ARREDO E COMPLEMENTI

Guida alla scelta della seduta adatta

È indispensabile scegliere una seduta davvero ergonomica, confortevole e sicura per rendere le condizioni di lavoro ottimali.

Tipologie di meccanismi

Contatto permanente

permette l'inclinazione dello schienale assecondando il movimento della schiena



idoneo per uso fino a 8H

Oscillante con asse centrale

permette il ribaltamento di tutti i componenti della sedia contemporaneamente



idoneo per uso fino a 8H

Oscillante con fulcro avanzato

permette il ribaltamento di tutti i componenti della sedia contemporaneamente, mantenendo però i piedi a terra



idoneo per uso fino a 8H

Syncrono

permette la regolazione contemporanea di seduta e schienale ma con un rapporto di inclinazione diverso



idoneo per uso da 8 a 24H

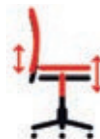
L'ergonomia di una sedia in 7 punti



Tipologie di regolazione

Altezza seduta

permette di adattare la sedia all'altezza dell'utilizzatore



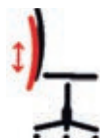
Tensione schienale

permette di adattare l'inclinazione al peso dell'utilizzatore



Altezza schienale

permette di adattare il sostegno lombare alla schiena



Sostegno lombare

sostiene la zona lombare e dorsale



Profondità seduta

permette di adattare la seduta alla lunghezza delle gambe dell'utilizzatore



Certificazioni

D.L. 81/08 - testo unico sulla sicurezza sul lavoro. Stabilisce i requisiti minimi obbligatori per le sedute operative (utilizzate da videoterminalisti)
UNI EN 1335-2:2018 - normativa europea che integra il DL 81 definendo i requisiti di sicurezza delle sedie specifiche per uso ufficio.

Sedute operative



Poltrona semidirezionale Hubble Pro Memory

Seduta ergonomica con meccanismo synchro con 4 blocchi anti shock a contatto permanente con sedile traslabile. Supporto lombare regolabile. Schienale in rete portante e sedile in memory foam con rivestimento NO FLAME intercambiabile sostituibile senza attrezzi. Base nylon, braccioli regolabili. Elevazione a gas.

Cod.	Rif.Art.	Colore	Umv
86768	HUHUPM	nero/nero	pz
86769	HUHUPM	nero/rosso	pz

Poltrona semidirezionale Molly A

Seduta ergonomica con elevazione a gas. Meccanismo synchro con 4 blocchi. Schienale in rete portante nera con supporto lombare regolabile UP DOWN. Seduta in Bondai NO FLAME. Regolazione peso e contatto permanente. Braccioli regolabili.

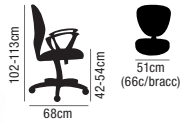
Cod.	Rif.Art.	Colore	Umv
82805	Molly A	nero/nero	pz
82806	Molly A	nero/rosso	pz
82960	poggiatesta	nero	pz
82961	poggiatesta	rosso	pz

Poltrona semidirezionale X2

Poltrona semidirezionale H12 (adatta per uso intenso). Schienale alto in rete grigia con supporto lombare regolabile. Rivestimento seduta in polipropilene 100%. Braccioli regolabili e base in nylon. Meccanismo synchro con 4 blocchi. Meccanismo anti shock, meccanismo a contatto permanente. Elevazione a gas.

Cod.	Rif.Art.	Colore	Umv
76651	X2-N	grigio/nero	pz

ARREDO E COMPLEMENTI

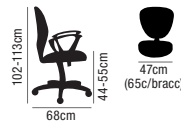


INFO a norma EN1335 B e D.L.81/08

Seduta semidirezionale Hubble

Seduta ergonomica sincronizzata con regolazione del peso. Schienale in rete portante nera e rivestimento sedile in PP 100%. Braccioli regolabili. Elevazione a gas.

Cod.	Rif.Art.	Colore	Umv
74206	HUHU-N	nero	pz
74207	HUHU-B	blu	pz

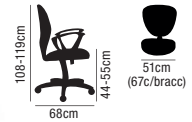


INFO **RIVESTIMENTO IGNIFUGO**
a norma EN1335 B e D.L.81/08

Poltrona semidirezionale LR1SE No Flame

Poltrona semidirezionale H12 (adatta per uso intenso). Schienale alto in spugna con supporto lombare regolabile. Rivestimento in tessuto NO FLAME (reazione al fuoco classe 1). Braccioli regolabili e base in nylon. Meccanismo synco con 4 blocchi anti shock, meccanismo a contatto permanente. Schienale regolabile up-down. Elevazione a gas.

Cod.	Rif.Art.	Colore	Umv
80076	LR1SE	nero	pz
80077	LR1SE	blu	pz

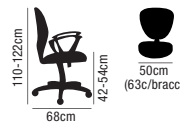


INFO a norma EN1335 B e D.L.81/08

Seduta operativa EXAT

Seduta operativa adatta per uso intenso. Schienale alto imbottito, rivestimenti in PP 100%. Braccioli regolabili e base in nylon. Meccanismo synco. Meccanismo anti shock, meccanismo a contatto permanente. Schienale regolabile up-down. Elevazione a gas.

Cod.	Rif.Art.	Colore	Umv
76658	EXA-N	nero	pz
76659	EXA-B	blu	pz

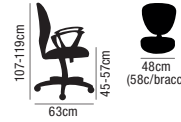


INFO conforme al D.L.81/08

Poltrona semidirezionale Nereide

Poltroncina semidirezionale con schienale alto in rete nera con supporto lombare. Rivestimento della seduta in acrilico 100%. Meccanismo a contatto permanente, elevazione a gas e braccioli in polipropilene.

Cod.	Rif.Art.	Colore	Umv
68345	NDAE	nero	pz
68346	NDAE	arancio	pz

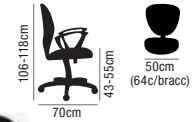


INFO conforme al D.L.81/08

Seduta operativa Ariel

Seduta operativa con schienale alto con sagomature lombari. Meccanismo sincronizzato a 2 leve per la regolazione in altezza del sedile e schienale. Elevazione a gas e base cromata con ruote. Braccioli in nylon e rivestimento in PP 100%.

Cod.	Rif.Art.	Colore	Umv
60909	AISY	blu	pz
60910	AISY	nero	pz



INFO a norma EN1335 B e D.L.81/08

Seduta ergonomica Kemper A

Seduta operativa ergonomica H12 adatta per uso intenso. Schienale in rete nera con supporto lombare regolabile. Meccanismo synco con 4 blocchi anti shock. Meccanismo a contatto permanente. Braccioli regolabili e base in nylon.

Cod.	Rif.Art.	Colore	Umv
81987	Kemper A	nero/nero	pz
81988	Kemper A	blu/nero	pz
81989	Kemper A	arancio/nero	pz
81990	poggiatesta	nero	pz
81991	poggiatesta	blu	pz
81992	poggiatesta	arancio	pz



Sedute operative

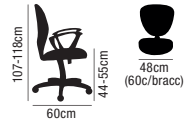
ARREDO E COMPLEMENTI



INFO conforme al D.L.81/08



INFO a norma EN1335 B e D.L.81/08



INFO conforme al D.L.81/08

Seduta operativa JusB

Seduta operativa con schienale alto. Meccanismo a contatto permanente. Elevazione a gas. Base in poliammide con ruote. Dotata di braccioli in nylon. Rivestimento in tessuto PP 100%.

Cod.	Rif.Art.	Colore	Umv
73363	JUSB-B	blu	pz
73364	JUSB-GR	grigio	pz
73365	JUSB-N	nero	pz
73366	JUSB-R	rosso	pz
73367	JUSB-V	verde	pz

Seduta operativa PNA

Seduta operativa adatta per uso standard/intenso. Schienale alto in rete colorata con supporto lombare regolabile. Rivestimento seduta in PP 100% colore nero. Braccioli regolabili e base in nylon. Meccanismo synchro con 4 blocchi. Meccanismo anti shock, meccanismo a contatto permanente. Elevazione a gas.

Cod.	Rif.Art.	Colore	Umv
76656	PNA-B	blu/nero	pz
76657	PNA-R	rosso/nero	pz

Seduta operativa Cluster A

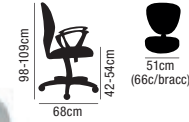
Seduta operativa con schienale alto. Meccanismo a contatto permanente. Regolazione schienale in altezza e profondità, base in nylon colore nero e braccioli regolabili. Rivestimento in PP.

Cod.	Rif.Art.	Colore	Umv
74212	CSA-N	nero	pz
74213	CSA-B	blu	pz

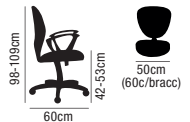
Sedute operative



INFO a norma EN1335 B e D.L.81/08



INFO a norma EN1335 B e D.L.81/08



INFO conforme al D.L.81/08

Seduta operativa Andy

Seduta ergonomica adatta per uso intenso. Schienale in rete nera con supporto lombare regolabile. Meccanismo synchro con 4 blocchi antishock, meccanismo a contatto permanente. Braccioli regolabili. Elevazione a gas.

Cod.	Rif.Art.	Colore	Umv
89589	ANN	nero/nero	pz
89590	ANN	nero/blu	pz
89591	ANN	nero/arancio	pz

Poltrona operativa Nathan AT

Poltrona operativa idonea per uso intenso. Schienale alto in rete grigia con supporto lombare regolabile. Meccanismo synchro con 4 blocchi antishock a contatto permanente e traslatore. Elevazione a gas. Braccioli regolabili.

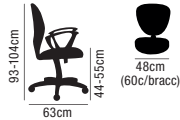
Cod.	Rif.Art.	Colore	Umv
86710	NTHBR	nero	pz

Seduta operativa Jupiter

Seduta operativa con schienale alto. Meccanismo a contatto permanente. Elevazione a gas. Base in poliammide con ruote. Dotata di braccioli in PPL. Rivestimento in tessuto PP 100%.

Cod.	Rif.Art.	Colore	Umv
53332	JUBR GR	grigio	pz
55327	JUBR NE	nero	pz
71205	JUBR VE	verde	pz

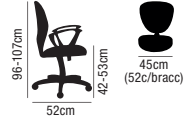
ARREDO E COMPLEMENTI



braccioni regolabili



braccioni fissi



INFO a norma EN1335 B e D.L.81/08

Seduta operativa Pentagon

Seduta operativa con schienale medio in rete nera. Meccanismo synchro con 3 blocchi a contatto permanente. Elevazione a gas. Base in nylon con ruote. Rivestimento in tessuto PP 100%. Braccioni regolabili inclusi.

Cod.	Rif.Art.	Colore	Umv
80083	PNBE Ne	nero/nero	pz



INFO conforme al D.L.81/08

BEST PRICE

Seduta operativa A41B

Seduta operativa con schienale medio. Meccanismo a contatto permanente. Elevazione a gas. Base in poliammide con ruote. Rivestimento in tessuto PP 100%. Braccioni opzionali.

Cod.	Rif.Art.	Descrizione	Umv
50388	A41B	seduta s/braccioni - rosso	pz
72722	A41B	seduta s/braccioni - grigio	pz
74715	A41B	seduta s/braccioni - blu	pz
74716	ACCBRTHF2	coppia braccioni per A41B	pz



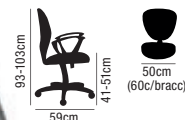
INFO a norma EN1335 B e D.L.81/08

INFO RIVESTIMENTO IGNIFUGO

Seduta operativa TMTMI No Flame

Seduta operativa con schienale alto con supporto lombare. Meccanismo a contatto permanente. Elevazione a gas. Rivestimento in tessuto ignifugo NO FLAME (reazione al fuoco classe 1). Compatibile sia con braccioni fissi che regolabili.

Cod.	Rif.Art.	Colore	Umv
80080	TMTMI BI	blu	pz
80081	TMTMI Ne	nero	pz
80082	TMTMI Ro	rosso	pz
80098	ACCBRJCF2	coppia bracc fissi per TMTMI	pz
80099	ACCBRFRR2	coppia bracc reg. per TMTMI	pz



SERENA GROUP

Seduta home/office Miami

Seduta operativa con elevazione a gas. Meccanismo oscillante bloccabile. Schienale in rete tecnica. Rivestimento suduta in polipropilene nero. Regolazione di tensione della spinta. Base in acciaio con ruote in nylon. Completa di braccioni fissi.

Cod.	Rif.Art.	Colore	Umv
82831	H8082K	nero/nero	pz
82832	H8082G	grigio/nero	pz



Seduta tecnigrafo Esos E4S

Seduta alta in faggio multistrato con rivestimento in PP. Schienale medio e poggiatesta regolabile. Meccanismo a contatto permanente. Elevazione a gas. Base in poliammide con ruote.

Cod.	Rif.Art.	Colore	Umv
58064	E0E4S	nero	pz
74716	ACCBRTHF2	coppia braccioni	pz



Seduta tecnigrafo Esos E2

Seduta alta con schienale medio e poggiatesta regolabile. Sedile in poliuretano integrale autopellante, adatto ad ambienti asettici e sporchevoli. Schienale regolabile in altezza e profondità. Elevazione a gas.

Cod.	Rif.Art.	Colore	Umv
73059	E0E2	nero	pz



Sedute operative e tecniche

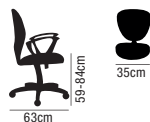
ARREDO E COMPLEMENTI



Seduta tecnica in faggio

Seduta tecnica alta con elevazione a gas e poggiatesta telescopico. Seduta e schienale realizzati in faggio multistrato.

Cod.	Rif.Art.	Colore	Umv
70721	EOE7	faggio	pz



ADATTO PER CHI HA NECESSITÀ DI UNA POSTURA "RITTO IN PIEDI"

Seduta tecnica E19W

Particolare seduta a "sella" con meccanismo sincronizzato oscillante permettono un utilizzo prolungato per chi necessita di una postura "ritto in piedi". Struttura in acciaio cromato e sedile in poliuretano integrale autopellante. Poggiatesta telescopico. Dotato di piedini in gomma antiscivolo. Elevazione a gas.

Cod.	Rif.Art.	Colore	Umv
76660	E19W-N	nero	pz

Ricambi per sedie Unisit



Ruote di ricambio per pavimenti delicati

Cod.	Rif.Art.	Note	Umv
81461	ACCRUG5	Set 5 ruote in gomma	cf 5



Ruote di ricambio per pavimenti duri

Cod.	Rif.Art.	Note	Umv
72630	ACCRUG5	Set 5 ruote standard	cf 5



Piedini di ricambio

Cod.	Rif.Art.	Note	Umv
66699	ACCPD5	Set 5 piedini universali	cf 5

Sedute tecniche e attese

Sedute attese, sale riunione e collettività



Seduta sala riunione Lithium G

Seduta adatta per una sala riunione oppure come seduta visitatore. Seduta in polipropilene 100% e schienale in rete nera. Elegante, con struttura cromata braccioli inclusi. Girevole e con elevazione a gas.

Cod.	Rif.Art.	Colore	Umv
86712	LTLTNG	nero	pz



Seduta visitatore Columbus

Seduta visitatore con rivestimento in tessuto. Girevole con meccanismo di elevazione a gas. Elevazione a gas. Base in acciaio cromato con ruote pivotanti. Ideale anche per sale riunioni.

Cod.	Rif.Art.	Colore	Umv
89583	E1077G	grigio	pz
89584	E1077LB	blu	pz



Seduta visitatore Pensacola

Seduta visitatore con rivestimento in tessuto. Struttura in acciaio cromato. Ideale anche per sale attese.

Cod.	Rif.Art.	Colore	Umv
89585	W980G	grigio scuro	pz
89586	W980B	azzurro	pz

ARREDO E COMPLEMENTI

Sedute Attesa Serie Dado



**RIVESTIMENTO
IGNIFUGO**



Seduta attesa Dado D5S No Flame

Seduta visitatore impilabile con struttura in acciaio verniciato a resine epossidiche. Rivestimento in tessuto ignifugo NO FLAME (reazione al fuoco classe 1). Braccioli opzionali.

Cod.	Rif.Art.	Colore	Umv
80086	D5S BI	blu	pz
80087	D5S Ne	nero	pz
80088	D5S Ro	rosso	pz



Seduta attesa Dado D5CN

Seduta meeting con struttura in tubo d'acciaio cromato e schienale in rete portante. Sedile con rivestimento acrilico 100%. Braccioli opzionali.

Cod.	Rif.Art.	Colore	Umv
60911	D5CN BL	blu	cf 2
60912	D5CN NO	nero	cf 2



**60mm
DI SPESSORE
DA PIEGATA**



Seduta SMILE

Sedie pieghevole dal massimo comfort e dall'ingombro minimo. Struttura in acciaio e plastica, da piegata ha un ingombro di 60mm!

Cod.	Rif.Art.	Colore	Umv
74689	CPSMILE	nero	pz
74690	CPSMILE	bianco	pz



Set Braccioli in nylon per sedie serie Dado

Cod.	Rif.Art.	Descrizione	Umv
50399	ACCBDAF2	coppia braccioli	pz
54105	ACCKTDA2	coppia braccioli con tavoletta a dx	pz

Ganci di unione per sedie serie Dado

Cod.	Rif.Art.	Descrizione	Umv
83455	ACCAG315	Coppia ganci di unione	cf 2
83456	ACCAG315R	Coppia ganci di unione regolabili adatti quando si uniscono le sedie con braccioli e tavoletta	cf 2



Seduta attesa Dado D5SP

Seduta impilabile con struttura in acciaio verniciato e seduta in PPL. Braccioli opzionali.

Cod.	Rif.Art.	Colore	Umv
74214	D5SP-B	blu	pz
74215	D5SP-N	nero	pz
74216	D5SP-R	rosso	pz



BEST PRICE



Seduta attesa Esse

Seduta visitatore impilabile monoscocca in acciaio cromato e PPL. Senza braccioli.

Cod.	Rif.Art.	Colore	Umv
58066	ESC BL	blu	pz
58067	ESC NE	nero	pz
58068	ESC RO	rosso	pz



**ALTA
RESISTENZA**

Seduta attesa Kentra

Poltroncina ad alta impilabilità e alta resistenza (150kg). Struttura in tubolare a sezione rettangolare cromata con agganci unione a scomparsa; seduta in robusto PPL.

Cod.	Rif.Art.	Colore	Umv
68350	KEC	nero	cf 2



Seduta attesa Step

Poltroncina con braccioli altamente impilabile. Struttura in acciaio nero con sedile e schienale imbottiti e rivestiti in acrilico 100%.

Cod.	Rif.Art.	Colore	Umv
76661	SPNS-N	nero	pz



Supporto lombare

Supporto con tre sezioni di cuscini ergonomici che sostengono la schiena in modo naturale. Facilmente adattabile alla maggior parte delle sedie. Sfoderabile e lavabile.

Cod.	Rif.Art.	Dimensioni	Umv
58069	8041801	38x37,4x8,8cm	pz



Supporto schiena in rete Office Suites™

In tessuto a rete con inserti di rinforzo, si adatta alla forma del corpo. Sistema di ancoraggio Tri-tensioning™ per eliminare la necessità di continui aggiustamenti.

Cod.	Rif.Art.	Dimensioni	Umv
68351	9191301	50x45x20cm	pz

Sedute attesa

ARREDO E COMPLEMENTI



Carosello

Poltroncina attesa con struttura cromata tubolare diam. 25 mm; rivestimento in tessuto classe F (fil di luce) 100% poliestere idrorepellente antimacchia.

Tavolo basso portariviste struttura acciaio cromato e piano in mdf laccato.

Cod.	Rif.Art.	Descrizione	Colore	Umv
82920	CA1-F15	Poltroncina L55xP63xH80cm	rosso	pz
82921	CA1-F11		blu	pz
82922	CAT	Tavolino L60xP60xH44cm	bianco	pz

PAPERFLOW

Angolo attesa Kiwood

Sedia Kiwood in polipropilene iniettato colore bianco. Gambe in massello di faggio verniciato e acciaio verniciato nero.

Tavolino Woody in MDF rivestito faggio. Gamba del tavolo in legno massello verniciato.

Cod.	Rif.Art.	Descrizione	Colore	Umv
86702	22313	Sedia L58 x P59 x H85cm	bianco	pz
86703	601023	Tavolino L60 x P60 x H40cm	faggio	pz

Area attesa- Area ristoro

Area ristoro



NEW



Poltrona Memphis

Poltrona visitatore con rivestimento in tessuto. Gambe in acciaio colore beige. Ideale per angoli conversazione.

Cod.	Rif.Art.	Dimensioni	Colore	Umv
89587	FS010LG	L65 x P77 x H100cm	grigio chiaro	pz
89588	FS010G		grigio scuro	pz



Tavolino e sedia in alluminio

Tavolino quadrato in alluminio e acciaio. Sedia impilabile in alluminio con braccioli.

Cod.	Rif.Art.	Descrizione	Umv
74219	40404D	Tavolo ø 70cm - H70cm	pz
64633	40214R	Sedia 53x57cm - H72cm	pz



Tavolo e sedia in plastica

Tavolo rettangolare in polietilene e acciaio verniciato con piano e gambe pieghevoli. Sedia pieghevole in polietilene e acciaio verniciato.

Cod.	Rif.Art.	Descrizione	Umv
64634	CZ152F	Tavolo152x76cm - H74cm	pz
64635	CD40	Sedia 43x43cm - H83cm	pz

ARREDO E COMPLEMENTI

Tavoli alti per la ristorazione

Tavoli alti ideali per arredare mense, punti ristoro, aree caffè



INFO
PRODOTTI DA
ASSEMBLARE



Tempi di consegna
da verificare

CONSEGNA
DEDICATA*

*Tempi di consegna da verificare

Tavolo alto Ristoro

Tavolo con piano in melaminico bilaminato conforme alle norme UNI EN classe E1. Top e fianchi sp. 25mm; completo di barra poggiatesta in metallo.

Cod.	Rif.Art.	Descrizione	Colore
82925	15092/B-3	110x70cm - H105cm (per 4 coperti)	bianco
82926	15092/B-6		faggio
82927	15093/B-3		bianco
82928	15093/B-6	160x70cm - H105cm (per 6 coperti)	faggio

PAPERFLOW

Tavolo alto Woody

Tavolo con piano in MDF rivestito faggio o bianco Ø 60cm spessore 20mm. Gamba del tavolo in legno massello con base tonda MDF Ø 50cm.

Cod.	Rif.Art.	Descrizione	Colore
82923	MD601013		bianco
82924	MD601023	Tavolo Ø 60 x H110cm	faggio



PAPERFLOW

Carrellino multiuso

Carrellino in faggio verniciato con 2 ripiani in polipropilene bianco. Dotato di 4 ruote multidirezionali. Ideale per area ristoro ma anche come piano di appoggio in qualunque ambiente di lavoro.

Cod.	Rif.Art.	Dimensioni	Colore	Umv
86706	DDC 2313	L50 x P36 x H55cm	faggio/bianco	pz



NEW

PAPERFLOW

Sgabello Woody

Sgabello con seduta e anello poggiatesta in ABS e gambe in faggio verniciato. Altezza della seduta 76cm.

Cod.	Rif.Art.	Dimensioni	Colore	Umv
89582	K700531	Ø33cm - H76cm	bianco	cf 2



SERENA GROUP

Sgabelli area bar

Sgabelli in ABS, provvisti di alzo a gas e base in acciaio cromato. Finitura lucida.

Cod.	Rif.Art.	Dimensioni	Colore	Umv
71208	HC148W	39x45cm - H 55/78cm	bianco	pz
71210	HC148R	39x45cm - H 55/78cm	rosso	pz



NEW

PAPERFLOW

Sgabello Bobba

Sgabello con seduta regolabile in polipropilene e cuscino in similpelle imbottito facilmente lavabile. Base e struttura con poggiatesta in acciaio cromato. Altezza massima della seduta 71cm.

Cod.	Rif.Art.	Dimensioni	Colore	Umv
89580	K700521	39x42cm - H 83/104cm	bianco	pz
89581	K700520	39x42cm - H 83/104cm	nero	pz

Area ristoro

ARREDO E COMPLEMENTI

Angolo Ristoro

Set di mobili adatti ad arredare in modo efficace una piccola zona caffè o ristoro all'interno di aziende, negozi, SPA ecc. In materiale bilaminato nobilitato melaminico conforme alle norme UNI EN classe E1. Antigraffio e antiriflesso.



CONSEGNA DEDICATA

prodotti da assemblare

Mobile A

Mobile dotato di cassetto, anta con serratura e 2 vani a giorno. I vani a giorno sono separati da un ripiano regolabile in altezza. Bicolore.

Cod.	Rif.Art.	Descrizione	Colore
82930	2872.1	60x45cm - H84cm	bianco/noce chiaro

Allungo supplementare per mobile B

Allungo reversibile destro/sinistro con vano a giorno sotto al top. Piede d'appoggio costituito da un tubo metallico color alluminio.

Cod.	Rif.Art.	Descrizione	Colore
82931	2872.2	60x45cm - H84cm	bianco/noce chiaro

Sopralzo per mobile C

Completo di ripiano posizionato a 38,2cm di altezza e foro passacavi alla base. Bicolore.

Cod.	Rif.Art.	Descrizione	Colore
82932	2872.3	59,8x24cm - H50cm	bianco/noce chiaro

Carrello su ruote D

Carrello con 4 ruote pivotanti di cui 2 con freno, ripiano centrale e maniglie su entrambi i lati stretti. Bicolore.

Cod.	Rif.Art.	Descrizione	Colore
82929	2851	70x43,8cm - H73cm	bianco/noce chiaro



Area ristoro - Mobili per ufficio



Lavagne multiboard
A PAG. 213



Parete divisoria Office Screen

Parete divisoria da ufficio colore grigio chiaro. Dotata di ruote e di pannello in policarbonato alveolare. Cornice in acciaio verniciato a polvere. Connettori magnetici per una rapida unione delle pareti, con possibilità di rotazione fino a 90°.
Dimensione: L 80cm x P40cm - H170cm.

Cod.	Rif.Art.	Colore	Umv
71284	WAL804017G	grigio chiaro	pz

COLLEGABILI
MAGNETICAMENTE




Tavoli multifunzione Taxi

Tavoli multifunzione con meccanismo di ribaltamento del piano (sp. 25 mm) in nobilitato melaminico antigraffio e antiriflesso. Struttura in metallo bianco con ruote con freno. Piede lungo 69 cm. Facile da montare, con il suo meccanismo permette un comodo ribaltamento del piano di 90°, dando quindi la possibilità di accostare più tavoli insieme e occupare meno spazio. Ideali per convegni, sale stampa, servizi di catering.

Cod.	Rif.Art.	Descrizione	Colore
82893	TAXI-140_3	L140 x P80 x H73,7cm	bianco
82894	TAXI-140_C		rovere
82895	TAXI-160_3	L160 x P80 x H73,7cm	bianco
82896	TAXI-160_C		rovere
82897	3-CMA	Kit 4 ganci per collegamento fra tavoli	nero



GANCI DI COLLEGAMENTO FRA TAVOLI



CONSEGNA DEDICATA

ARREDO E COMPLEMENTI

Librerie Tetris

Librerie ad ante scorrevoli a 2,3 o 5 ante. Struttura e ante in truciolare nobilitato melaminico antigraffio ed antiriflesso. Spessore 18 mm. Piedini regolabili.



Libreria bassa Tetris a 2 ante scorrevoli

Cod.	Rif.Art.	Descrizione	Colore
89572	17066/3C	Singola casella: L57,2 x P31,8 x H35,4cm	bianco/rovere
89573	17066/33	Libreria 2 ante: L120 x P35 x H79cm	bianco/bianco
89574	17066/C3		rovere/bianco
89575	17066/CC		rovere/rovere

Libreria Tetris a 3 ante scorrevoli

Cod.	Rif.Art.	Descrizione	Colore
86671	17065/3C	Singola casella: L57,2 x P31,8 x H35,4cm	bianco/rovere
86672	17065/33	Libreria 3 ante: L120 x P35 x H116cm	bianco/bianco
89576	17065/C3		rovere/bianco
89577	17065/CC		rovere/rovere

Libreria Tetris a 5 ante scorrevoli

Cod.	Rif.Art.	Descrizione	Colore
86673	17060/3C	Singola casella: L57,2 x P31,8 x H35,4cm	bianco/rovere
86674	17060/33	Libreria 5 ante: L120 x P35 x H191cm	bianco/bianco
89578	17060/C3		rovere/bianco
89579	17060/CC		rovere/rovere

Librerie Concept

Librerie disponibili in 2 altezze: 198cm e 124cm. Struttura in truciolare nobilitato melaminico. Ripiani fissi sempre bianchi sp.22 mm. Solido retro spessore 18mm in finitura della libreria. Larghezza interna tra le fasce 60cm. Spazio tra i ripiani in altezza 35cm. Antine in finitura disponibili a parte.



Librerie Concept a 5 ripiani

Cod.	Rif.Art.	Descrizione	Colore
86662	15110-3	Libreria alta a giorno 5 ripiani fissi L100 x P38,6 x H198cm	bianco
86663	15110-C3		bianco/rovere
86664	15110-F3		bianco/frassino toscano

Librerie Concept a 3 ripiani

Cod.	Rif.Art.	Descrizione	Colore
86665	15115-3	Libreria bassa a giorno 3 ripiani fissi L100 x P38,6 x H124cm	bianco
86666	15115-C3		bianco/rovere
86667	15115-F3		bianco/frassino toscano

Coppia ante per libreria Concept

Cod.	Rif.Art.	Descrizione	Colore
86668	1502A-3	Coppia ante a scatto senza maniglia	bianco
86669	1502A-C3		bianco/rovere
86670	1502A-F3		bianco/frassino toscano



ARREDO E COMPLEMENTI



prodotti da assemblare

Librerie Rainbow

Realizzate in melaminico bilaminato antigraffio e antiriflesso (sp. 16mm) conforme alle norme UNI e EN classe E1. Componibili per sovrapposizione e affiancamento. Antine disponibili anche in vetro temperato satinato sp. 4 mm. Ogni casella misura 32,5 x 32,5cm (adatta a contenere registratori modello commerciale). La profondità utile è di 29cm. Antina e cassetti dotati di pratico pomello. La coppia di cassetti è completa di retro in colore.

Librerie a casellario Rainbow

Cod.	Rif.Art.	Descrizione	Colore
82836	3 MaxC/C		rovere
74421	3 MaxC/3		bianco
74422	3 MaxC/4		noce chiaro
74423	3 MaxC/5		grigio alluminio
74424	3 MaxC/8		nero venato
82837	6 MaxC/C		rovere
74425	6 MaxC/3		bianco
74426	6 MaxC/4		noce chiaro
74427	6 MaxC/5		grigio alluminio
74428	6 MaxC/8		nero venato
82838	6D MaxC/C		rovere
74429	6D MaxC/3		bianco
74430	6D MaxC/4		noce chiaro
74431	6D MaxC/5		grigio alluminio
74432	6D MaxC/8		nero venato
82839	9 MaxC/C		rovere
74433	9 MaxC/3		bianco
74434	9 MaxC/4		noce chiaro
74435	9 MaxC/5		grigio alluminio
74436	9 MaxC/8		nero venato

Antine e cassetti per librerie a casellario Rainbow

Cod.	Rif.Art.	Descrizione	Colore
82840	2c MaxC/C		rovere
74437	2c MaxC/3		bianco
74438	2c MaxC/4		noce chiaro
74439	2c MaxC/5		grigio alluminio
74440	2c MaxC/V		verde neon
74441	2c MaxC/O		arancione
74442	2c MaxC/A		azzurro
74443	2c MaxC/S		viola
74444	2c MaxC/8		nero venato
82841	2a MaxC/C		
74445	2a MaxC/3	bianco	
74446	2a MaxC/4	noce chiaro	
74447	2a MaxC/5	grigio alluminio	
74448	2a MaxC/V	verde neon	
74449	2a MaxC/O	arancione	
74450	2a MaxC/A	azzurro	
74451	2a MaxC/S	viola	
74452	2a MaxC/8	nero venato	
74453	2a MaxC/G		
74454	Kit MaxC		kit 4 ruote



Libreria angolare Rainbow 1

Cod.	Rif.Art.	Descrizione	Colore
82843	ANG-MAXC-4	Libreria angolare a 45° con due ripiani (3 vani a giorno H32,5cm - P29,2cm) L27,4/49,8 x P39,7 x H103,9cm	noce chiaro



INFO 4 ANGOLARI IN SEQUENZA ALTERNATA

ARREDO E COMPLEMENTI

Postazioni home-office Rainbow

Postazione di lavoro idonea sia per l'ufficio che per l'home office conforme alle norme UNI e EN classe E1. Realizzata in melaminico bilaminato antigraffio e antiriflesso (sp. da 16 a 22 mm). L'ampia superficie di lavoro (140 x 69 cm, sp. 22 mm) è sorretta da un lato da un solido fianco (sp. 22 mm) e dall'altro da una pratica libreria a 6 o a 9 caselle (sp. 16 mm). Le librerie sono completabili con set 2 cassetti, set 2 antine in melaminico e antina in vetro collocabili all'interno delle caselle. (Non è possibile inserire il set 2 cassetti e le antine nelle caselle sopra e sotto il top della scrivania.) Ogni casella misura cm 32,5 x 32,5 ed ha una profondità utile di 29 cm.



Postazione home-office a 6 caselle

Cod.	Rif.Art.	Descrizione	Colore
76857	2767/6Max_3-3	Scrivania L140 x P69 x H72,4 cm Fianco pannello + fianco a 6 caselle L104 x P29,2 x H69,8cm	bianco
82844	2767/6Max-C	Dimensioni totali L140 x P104 x H72,4cm	rovere

Postazione home-office a 9 caselle

Cod.	Rif.Art.	Descrizione	Colore
76858	2767/9Max_3-3	Scrivania L140 x P69 x H72,4 cm Fianco pannello + fianco a 9 caselle L104 x P29,2 x H104cm	bianco
82845	2767/9Max-C	Dimensioni totali L169 x P104 x H104cm	rovere



Mobili per ufficio



prodotti da assemblare

Linea Maxi Rainbow

Contentori a casellario realizzati in melaminico bilaminato antigraffio e antiriflesso conforme alle norme UNI e EN classe E1. Componibili per affiancamento. Top, fianchi, ripiani e base sp. 18mm. Retro sp. 10mm. Dimensione utile per singola casella: L37,2 x P36,6 x H37,2cm.

Contentori a casellario Maxi Rainbow

Cod.	Rif.Art.	Descrizione	Colore
82933	3MAXM-3	Casellario con 3 caselle a giorno L41 x P40 x H120,6cm (piedini compresi)	bianco
82934	3MAXM-5		grigio
82935	6MAXM/A/B-3	Casellario con 6 caselle a giorno L80 x P40 x H120,6cm (piedini compresi)	bianco
82936	6MAXM/A/B-5		grigio
82937	9MAXM/A/B-3	Casellario con 9 caselle a giorno L119 x P40 x H120,6cm (piedini compresi)	bianco
82938	9MAXM/A/B-5		grigio

Set antine per casellario Maxi Rainbow

Cod.	Rif.Art.	Descrizione	Colore
82939	3aMAXM-3		bianco
82940	3aMAXM-5		grigio
82941	3aMAXM-C		rovere
82942	3aMAXM-R		rosso
82943	3aMAXM-S		viola
82944	3aMAXM-V		verde



Cassettiere su ruote Rainbow

Cassettiera a 3 cassetti su ruote. Serratura sul primo cassetto, guide metalliche. Dimensioni utili dei cassetti: L31,8 x P38,3 x H10,9cm.

Cod.	Rif.Art.	Descrizione	Colore
82846	17020/3T-33		bianco
82847	17020/3T-66		faggio
82848	17020/3T-88		nero venato
82849	17020/3T-99		grigio
82850	17020/3T-CC	Cassettiera con ruote a 3 cassetti L41 x P50 x H52,2cm Fornite in kit da assemblare	rovere
82851	17020/3T-3P		bianco/prugna
82852	17020/3T-3R		bianco/rosso
82853	17020/3T-3V		bianco/verde


ARREDO E COMPLEMENTI

Librerie modulari

Ampia gamma di librerie componibili profondità 320mm, costituita da mobili in due altezze 196 e 81,5cm, due larghezze 76 e 40cm, più mobile ad angolo: in qualsiasi ambiente è possibile costruire un comodo archivio. Utilizzabili anche come pareti divisorie grazie al lato posteriore esterno rifinito nello stesso colore della libreria. Struttura solida in pannello nobilitato melaminico; base, top e ripiani regolabili in altezza (portata massima 20 kg uniformemente distribuiti), in spessore 22mm, fianchi sp. 18mm. Spazio utile tra i ripiani di 36cm. Dotate di piedini regolabili e maniglie in ABS nel colore grigio alluminio. Le librerie sono completabili con ante dotate di serratura; quelle basse posso essere montate sia sulla libreria bassa che su quella alta



Mobili per ufficio



Librerie - modulo basso

Cod.	Rif.Art.	Descrizione	Colore
76833	1	LBasL76_3	bianco
76834		LBasL76_4	noce chiaro
76835		LBasL76_9	grigio
76836	2	LBasL40_3	bianco
76837		LBasL40_4	noce chiaro
76838		LBasL40_9	grigio

Librerie - modulo alto

Cod.	Rif.Art.	Descrizione	Colore
76839	3	Lang_3	bianco
76840		Lang_4	noce chiaro
76841		Lang_9	grigio
76842	4	LAitL76_3	bianco
76843		LAitL76_4	noce chiaro
76844		LAitL76_9	grigio
76845	5	LAitL40_3	bianco
76846		LAitL40_4	noce chiaro
76847		LAitL40_9	grigio

Ante per libreria modulare

Cod.	Rif.Art.	Descrizione	Colore
76848	6	ALBasL76_3	bianco
76849		ALBasL76_4	noce chiaro
76850		ALBasL76_9	grigio
76851	7	ALAI76_3	bianco
76852		ALAI76_4	noce chiaro
76853		ALAI76_9	grigio

Coppia cassette per libreria L40

Cod.	Rif.Art.	Descrizione	Colore
76854	8	CL40_3	bianco
76855		CL40_4	noce chiaro
76856		CL40_9	grigio

ARREDO E COMPLEMENTI

Armadi componibili

Linea di armadi componibile particolarmente robusti e stabili, costituiti da struttura alta 200cm e completabili con soprizzo alto 40cm. Grande profondità di 46cm e larghezza di 90cm. Può ospitare i raccoglitori fino a h.36 cm. Struttura spessore 18mm. Lato posteriore rifinito da ambo i lati con pannello rigido in spessore 10mm. Ripiani interni in sp. 25mm. Piedini regolabili per la massima stabilità e 4 ripiani di cui 3 regolabili in altezza.



Armadi alti

Cod.	Rif.Art.	Descrizione	Colore
76818	1 AR/ST_3		bianco
76819	AR/ST_4	Armadio a giorno 3 ripiani spostabili + 1 fisso	noce chiaro
76820	AR/ST_9	L90 x P44 x H200 cm	grigio
82854	AR/ST_C		rovere
76821	2 AR/ST/AB_3		bianco
76822	AR/ST/AB_4	Armadio a 2 ante battenti basse c/serratura 3 ripiani spostabili + 1 fisso	noce chiaro
76823	AR/ST/AB_9	L90 x P45,8 x H200 cm	grigio
82855	AR/ST/AB_C		rovere
76824	3 ARST/AB/AVM_3		bianco
76825	ARST/AB/AVM_4	Armadio a 2 ante battenti c/serratura + 2 ante vetro s/serratura	noce chiaro
76826	ARST/AB/AVM_9	3 ripiani spostabili + 1 fisso	grigio
82856	ARST/AB/AVM_C	L90 x P45,8 x H200 cm	rovere
76827	4 AR/ST/AA_3		bianco
76828	AR/ST/AA_4	Armadio a 2 ante battenti alte c/serratura 3 ripiani spostabili + 1 fisso	noce chiaro
76829	AR/ST/AA_9	L90 x P45,8 x H200 cm	grigio
82857	AR/ST/AA_C		rovere
76830	5 AR/SP_3		bianco
76831	AR/SP_4	Soprizzo per armadi	noce chiaro
76832	AR/SP_9	2 ante battenti s/serratura	grigio
82858	AR/SP_C	L90 x P45,8 x H40 cm	rovere

Armadi bassi

Cod.	Rif.Art.	Descrizione	Colore
89564	6 AR/MB_3	Armadio basso a giorno 1 ripiano spostabile	bianco
89567	AR/MB_C	L90 x P44 x H85cm	rovere
89568	7 AR/MB+AB_3	Armadio basso a 2 ante battenti c/serratura 1 ripiano spostabile	bianco
89571	AR/MB+AB_C	L90 x P44 x H85cm	rovere



ARREDO E COMPLEMENTI

Serie PRESTIGE

Stile e funzionalità. Profili rigorosi. Forme decise e razionali. La linea direzionale Prestige non passa inosservata e colpisce per l'imponenza, la robustezza e l'eleganza dei piani e dei fianchi scrivania; disponibili nella doppia versione in melaminico (sp. 38 mm) o in metallo verniciato effetto cromato (70 x 20 mm). Il design della linea direzionale unisce la tradizione all'innovazione, rendendone possibile l'allestimento sia in ambienti classici che moderni. Possibilità di allestire postazioni direzionali con scrivania con entrambi i fianchi pannello o in metallo, oppure configurazioni manageriali con mobile di servizio portante reversibile destro o sinistro. Completano la gamma il tavolo riunioni e i mobili componibili. Materiale melaminico bilaminato antigraffio ed antiriflesso conforme alle norme UNI e EN classe E1, ecologico ed ecosostenibile. Due colori: nero venato e ciliegio arabis.



Mobili per ufficio

Postazioni manageriali Prestige con mobile di servizio portante

Scrivania con mobile di servizio portante reversibile destro o sinistro. Desktop sp. 38mm con bordo antishock in ABS 3mm. Mobile di servizio portante: struttura sp. 18mm, due ampi cassetti (il primo con serratura, dms. utili 72 x 37,5 x 17h cm) con eleganti e robuste maniglie in metallo, 2 vani a giorno (dms. utili 37,7 x 48,2 x 42,4h cm).



Postazione manageriale Prestige - fianco pannello

Cod.	Rif.Art.	Descrizione	Colore
74291	1	9001/S Scrivania direzionale L180 x P90 x H74cm mobile servizio rever. DX/SX - L160 x P50 x H54cm Ingombro totale: 195x170xH74cm	nero venato
74292	2	9001/S Scrivania direzionale L210 x P90 x H74cm mobile servizio rever. DX/SX - L160 x P50 x H54cm Ingombro totale: 225x170xH74cm	ciliegio arabis
74293	9002/S	9002/S Scrivania direzionale L210 x P90 x H74cm mobile servizio rever. DX/SX - L160 x P50 x H54cm Ingombro totale: 225x170xH74cm	nero venato
74294	9002/S	9002/S Scrivania direzionale L210 x P90 x H74cm mobile servizio rever. DX/SX - L160 x P50 x H54cm Ingombro totale: 225x170xH74cm	ciliegio arabis

Postazione manageriale Prestige Metal - fianco metallo cromato

Cod.	Rif.Art.	Descrizione	Colore
74295	3	9001/M Scrivania direzionale con top da L180 x P90 x H74cm mobile servizio rever. DX/SX - L160 x P50 x H54cm Ingombro totale: 195x170xH74cm	nero venato
74296	4	9001/M Scrivania direzionale con top da L210 x P90 x H74cm mobile servizio rever. DX/SX - L160 x P50 x H54cm Ingombro totale: 225x170xH74cm	ciliegio arabis
74297	9002/M	9002/M Scrivania direzionale con top da L180 x P90 x H74cm mobile servizio rever. DX/SX - L160 x P50 x H54cm Ingombro totale: 195x170xH74cm	nero venato
74298	9002/M	9002/M Scrivania direzionale con top da L210 x P90 x H74cm mobile servizio rever. DX/SX - L160 x P50 x H54cm Ingombro totale: 225x170xH74cm	ciliegio arabis

ARREDO E COMPLEMENTI



CONSEGNA DEDICATA

prodotti da assemblare

versione nero venato frassino

Mobili per ufficio



Scrivanie Direzionali Prestige

Scrivanie con desktop e fianchi sp. 38mm e bordo antiurto in ABS 3mm colore grigio alluminio sul lato superiore e inferiore dei fianchi. Piedini regolabili in altezza. Tramezzo in melaminico (sp. 18 mm) h35cm. Piano e fianchi scrivania sono separati da eleganti distanziali per il passaggio dei cavi.

Cod.	Rif.Art.	Descrizione	Colore
74299	901-8		nero venato
74300	5 901-K	180x90cm - H74cm	ciliegio arabis
74301	902-8		nero venato
74302	902-K	210x90cm - H74cm	ciliegio arabis



Reception PRESTIGE
A PAG.145

Scrivanie Direzionali Prestige Metal

Scrivanie direzionale con fianchi in metallo verniciato effetto cromo (70x20mm) completi di piedini regolabili in altezza. Due traverse metalliche per la massima affidabilità e robustezza. Piano (sp. 38mm) con bordo antiurto in ABS (sp. 3 mm).

Cod.	Rif.Art.	Descrizione	Colore
74303	6 901/M-8		nero venato
74304	901/M-K	180x90cm - H74cm	ciliegio arabis
74305	902/M-8		nero venato
74306	902/M-K	210x90cm - H74cm	ciliegio arabis

Cassettiera 3 cassetti su ruote

Cassettiera tre cassetti con maniglie in metallo. Guide metalliche con fermo a fine corsa. Completa di serratura sul primo cassetto e ruote pivotanti. **Fornita montata.**

Cod.	Rif.Art.	Descrizione	Colore
74307	7 90019-8		nero venato
74308	8 90019-K	L41,8 x P52 x H61,5cm	ciliegio arabis



ARREDO E COMPLEMENTI

versione ciliegio arabis



CONSEGNA DEDICATA

prodotti da assemblare

Armadi contenitori Prestige

Struttura colore grigio alluminio. Top e fianchi finitura (sp. 14 mm) colore nero venato frassino e ciliegio arabis. Top, base e fianchi sp. 18 mm. Ripiani regolabili in altezza sp. 25 mm. Schiena sp. 10 mm. Piedini livellabili dall'interno. Disponibili moduli singoli (L82,8 cm) e doppi con top finitura unico (L162,8 cm). I mobili possono essere allestiti a giorno o completi di ante con serratura. Le ante sono disponibili in tutte le altezze nella versione in melaminico (sp. 18 mm) o in vetro fumè/melaminico (sp. 5/18 mm) per il mobile basso e per quello medio-alto.

Mobili per ufficio



Mobili bassi

Cod.	Rif.Art.	Descrizione	Colore
74309	9	930-8	nero venato
74310	930-K	Mobile basso a giorno 1 ripiano spostabile L82,8 x P43 x H81,4 cm	ciliegio arabis
74311	10	930C-8	nero venato
74312	930C-K	Coppia di mobili bassi a giorno 2 ripiani spostabili L162,8 x P43 x H81,4 cm	ciliegio arabis

Mobili medi

Cod.	Rif.Art.	Descrizione	Colore
74313	11	935-8	nero venato
74314	935-K	Mobile medio a giorno 2 ripiani spostabili L82,8 x P43 x H119,8cm	ciliegio arabis
74315	12	935C-8	nero venato
74316	935C-K	Coppia di mobili medi a giorno 4 ripiani spostabili L162,8 x P43 x H119,8cm	ciliegio arabis

ARREDO E COMPLEMENTI



prodotti da assemblare

versione ciliegio arabis



NUOVE MANIGLIE



Ante per armadi a giorno Prestige

Cod.	Rif.Art.	Descrizione	Colore
74321	A 91067M-8	Coppia ante in melaminico con serratura per mobile basso	nero venato
74322	91067M-K		ciliegio arabis
74323	B 91068M-8	Coppia ante in vetro fume'/melaminico con serratura per mobile basso	nero venato
74324	91068M-K		ciliegio arabis
74325	C 91069M-8	Coppia ante in melaminico con serratura per mobile medio	nero venato
74326	91069M-K		ciliegio arabis
74327	D 91073M-8	Coppia ante in melaminico con serratura per mobile medio-alto	nero venato
74328	91073M-K		ciliegio arabis
74329	E 91074M-8	Coppia ante in vetro fume'/melaminico con serratura per mobile medio-alto	nero venato
74330	91074M-K		ciliegio arabis



Mobili per ufficio

Mobili medio-alti

Cod.	Rif.Art.	Descrizione	Colore
74317	13 90037/5/A	Mobile medio-alto a giorno 3 ripiani spostabili L82,8 x P43 x H158,2cm	nero venato
74318	90037/5/A		ciliegio arabis
74319	14 90037/5/A+	Coppia di mobili medio-alti a giorno 6 ripiani spostabili L162,8 x P43 x H158,2cm	nero venato
74320	90037/5/A+		ciliegio arabis




Tavoli Riunione Prestige

Tavolo rettangolare con piano sp. 38 mm e bordo antiurti in ABS. Piedini regolabili in altezza.

Cod.	Rif.Art.	Descrizione	Colore
74331	15 905-8	Tavolo con fianchi in melaminico sp. 38mm L220 x P100 x H74cm	nero venato
74332	905-K		ciliegio arabis
74333	16 905M-8	Tavolo con fianchi in metallo cromato 70x20mm L220 x P100 x H74cm	nero venato
74334	905M-K		ciliegio arabis

ARREDO E COMPLEMENTI

Mobili per ufficio



Scrivanie Agorà Direction

Scrivanie direzionali in materiale melaminico classe E1 con finitura antigraffio e antiriflesso. Piano sagomato di 190x96cm con pratici passacavi colore alluminio. Bordo antiurto in ABS 2mm. Gambe scrivania nelle versioni tutto pannello, fianchi pannello con piede in legno verniciato grigio alluminio e a L tutto metallo. Piedini regolabili su tutti i fianchi. È possibile ampliare la superficie di lavoro con l'estensione laterale e con la cassettera alta complanare al piano di profondità 80cm.

Cod.	Rif.Art.	Descrizione	Colore
82945	1 BMNG-JPB/C	Scrivania con fianchi pannello L190 x P96 x H73cm	rovere
82946	2 BMNG-JPL/C	Scrivania con fianchi a L e piede in legno verniciato grigio - L190 x P96 x H73cm	rovere
82947	3 BMNG-URB+MOD/C	Scrivania con fianchi a L tutto in metallo L190 x P96 x H73cm	rovere
82948	4 EXTC/C+60011_C	Allungo laterale dx/sx per scrivanie L145 x P67 x H73cm	rovere

Tavoli riunione

Tavoli in materiale melaminico classe E1 con finitura antigraffio e antiriflesso. Piani spessore 25mm.



Tavoli riunione con gamba in metallo

Cod.	Rif.Art.	Descrizione	Colore
83017	PR80+BASE42/C	Tavolo tondo (4 posti) - Ø80 x H73cm	rovere
83018	PR10+BASE50/C	Tavolo tondo (4 posti) - Ø100 x H73cm	rovere
83019	PR12+BASE50/C	Tavolo tondo (6 posti) - Ø120 x H73cm	rovere

Tavoli riunione con gambe a croce

Cod.	Rif.Art.	Descrizione	Colore
83013	PR10+PRPC/C	Tavolo tondo (4 posti) - Ø100 x H73cm	rovere
83014	PR12+PRPC/C	Tavolo tondo (4 posti) - Ø120 x H73cm	rovere
83015	PLDL+PRPC/C	Tavolo ovale (6 posti) - L140 x P120 x H73cm	rovere
83016	TR-260TA/C	Tavolo ovale (10 posti) - L260 x P120 x H73cm	rovere

ARREDO E COMPLEMENTI



prodotti da assemblare

Scrivanie Compact Agorà Direction

Scrivanie operative Compact in materiale melaminico classe E1 con finitura antigraffio e antiriflesso. Piani spessore 25mm completo di due anelli passacavi e bordo antiurto in ABS 2mm, piedini regolabili in altezza. Collegabili fra loro con terminale a 180° per accoppiare le postazioni una di fronte all'altra.



Scrivanie Compact fianchi pannello

Cod.	Rif.Art.	Descrizione	Colore
82950	A JPB-COMP16DX/C	Scrivanie Compact <i>Destro</i> fianchi pannello L160 x P120/80/60 x H73cm	rovere
82951	JPB-COMP16SX/C	Scrivanie Compact <i>Sinistro</i> fianchi pannello L160 x P120/80/60 x H73cm	rovere
82952	JPB-COMP18DX/C	Scrivanie Compact <i>Destro</i> fianchi pannello L180 x P120/80/60 x H73cm	rovere
82953	JPB-COMP18SX/C	Scrivanie Compact <i>Sinistro</i> fianchi pannello L180 x P120/80/60 x H73cm	rovere

Scrivanie Compact fianchi a L in metallo

Cod.	Rif.Art.	Descrizione	Colore
82954	B URB-COMP16DX+MOD/C	Scrivanie Compact <i>Destro</i> fianchi a L in metallo - L160 x P120/80/60 x H73cm	rovere
82955	URB-COMP16SX+MOD/C	Scrivanie Compact <i>Sinistro</i> fianchi a L in metallo - L160 x P120/80/60 x H73cm	rovere
82956	URB-COMP18DX+MOD/C	Scrivanie Compact <i>Destro</i> fianchi a L in metallo - L180 x P120/80/60 x H73cm	rovere
82957	URB-COMP18SX+MOD/C	Scrivanie Compact <i>Sinistro</i> fianchi a L in metallo - L180 x P120/80/60 x H73cm	rovere



Cassettiera alta Agorà

Cassettiera alta complanare al piano delle scrivanie Compact per aumentarne la superficie di lavoro. Cassettiera a 2 cassetti + 1 classificatore per cartelle sospese int. 33cm. Dotata di vassoio portacancelleria, chiusura centralizzata, cassetti in metallo top con bordo in ABS 2mm, piedini regolabili in altezza. **Fornita montata.**

Cod.	Rif.Art.	Descrizione	Colore
82958	5 CA60+TOP44/C	Cassettiera a 3 cassetti L44 x P60 x H73cm	rovere
82949	7 CA80/C	Cassettiera a 3 cassetti L44 x P80 x H73cm	rovere



Terminale 180° per scrivanie Compact accoppiate

Cod.	Rif.Art.	Descrizione	Colore
82959	6 EXTR/C+6001	Terminale 180°+ supporto metal L160 x P70 x H73cm	rovere



ARREDO E COMPLEMENTI

Serie AGORÀ

Questa linea elegante ed essenziale, rappresenta la soluzione ideale per allestire ambienti open-space con postazioni di lavoro multiple. La linea propone sia un'ampia gamma di scrivanie singole che la postazione di lavoro doppia, allestibile con o senza pannello divisorio opzionale. Lo spazio fra i due piani di lavoro contrapposti è di 8 cm. L'esclusivo sistema di assemblaggio permette di allestire postazioni multiple affiancate le une alle altre utilizzando una sola gamba intermedia a profondità ridotta in corrispondenza del punto di giunzione fra le postazioni doppie. Questa soluzione tecnica offre la possibilità di ridurre gli ingombri a vantaggio dell'utilizzabilità e consente anche un risparmio economico. Produzione certificata conforme alle procedure UNI EN ISO 9001.



Scrivanie Agorà

Le scrivanie per postazione singola o multipla, sono in bilaminato nobilitato melaminico conforme alle norme UNI e EN classe E1, antigraffio ed antiriflesso, hanno sp. 25 mm con bordo sp. 2 mm in ABS resistente agli urti. Sono caratterizzate da robuste gambe a ponte in metallo a sezione quadrata (50 x 50 mm) verniciate a polveri epossidiche nel colore grigio alluminio, complete di piedini regolabili in altezza e fori passacavi.



Scrivanie lineari per postazione singola

Cod.	Rif.Art.	Descrizione	Colore
76666	SOL120_C	L120 x P80 x H72,5cm	rovere
79899	SOL120_3		bianco
76667	SOL140_C	L140 x P80 x H72,5cm	rovere
79900	SOL140_3		bianco
76668	SOL160_C	L160 x P80 x H72,5cm	rovere
79901	SOL160_3		bianco
76669	SOL180_C	L180 x P80 x H72,5cm	rovere
79902	SOL180_3		bianco

Allungo reversibile dx/sx per postazioni singole

Cod.	Rif.Art.	Descrizione	Colore
82879	SOL-ALL_C	L80 x P60 x H72,5cm	rovere
82880	SOL-ALL_3		bianco

Scrivanie a 2 postazioni contrapposte

Cod.	Rif.Art.	Descrizione	Colore
76670	BENCH120X2_C	L120 x P168 x H72,5cm	rovere
79903	BENCH120X2_3	(2 postazioni 120x80cm)	bianco
76671	BENCH140X2_C	L140 x P168 x H72,5cm	rovere
79904	BENCH140X2_3	(2 postazioni 140x80cm)	bianco
76672	BENCH160X2_C	L160 x P168 x H72,5cm	rovere
79905	BENCH160X2_3	(2 postazioni 160x80cm)	bianco
76673	BENCH180X2_C	L180 x P168 x H72,5cm	rovere
79906	BENCH180X2_3	(2 postazioni 180x80cm)	bianco



Pannello divisorio opzionale per scrivanie multiple

Cod.	Rif.Art.	Descrizione	Colore
76682	PAN-120_C	L120 x H40cm	rovere
79915	PAN-120_3		bianco
76683	PAN-140_C	L140 x H40cm	rovere
79916	PAN-140_3		bianco
76684	PAN-160_C	L160 x H40cm	rovere
79917	PAN-160_3		bianco
76685	PAN-180_C	L180 x H40cm	rovere
79918	PAN-180_3		bianco

Postazioni doppie aggiuntive per scrivanie

Cod.	Rif.Art.	Descrizione	Colore
82881	BENCH120x2SEG_C	L120 x P168 x H72,5cm	rovere
82882	BENCH120x2SEG_3	(2 postazioni 120x80cm)	bianco
82883	BENCH140x2SEG_C	L140 x P168 x H72,5cm	rovere
82884	BENCH140x2SEG_3	(2 postazioni 140x80cm)	bianco
82885	BENCH160x2SEG_C	L160 x P168 x H72,5cm	rovere
82886	BENCH160x2SEG_3	(2 postazioni 160x80cm)	bianco
82887	BENCH180x2SEG_C	L180 x P168 x H72,5cm	rovere
82888	BENCH180x2SEG_3	(2 postazioni 180x80cm)	bianco

ARREDO E COMPLEMENTI



11

Tavolo riunioni

Tavolo riunioni completo di eco-pass per il passaggio dei cavi. Gambe a sezione quadrata 50x50mm. Tavolo da 6 posti a cui è possibile agganciare moduli aggiunta da 160cm.

Cod.	Rif.Art.	Descrizione	Colore
79925	SOL-TR_CAA		rovere
79926	SOL-TR_3AA	Tavolo riunione L160 x P120 x H72,5cm	bianco
89562	SOL-TR-S_CAA		rovere
89563	SOL-TR-S_3AA	Modulo aggiuntivo L160 x P120 x H72,5cm	bianco



6



7

Cassettiere su ruote

Cassettiera a 3 cassetti con chiusura centralizzata e vaschetta porta cancelleria nel 1° cassetto. Dotata di ruote pivotanti. Interno cassetti in metallo. Guide metalliche con fermo a fine corsa.

Fornita montata.

Cassettiera a 1 cassetto con serratura + 1 classifcatore per cartelle sospese con interasse 33 cm. Interno cassetti in metallo. Con vaschetta porta cancelleria nel 1° cassetto. Cassetti scorrevoli su guide metalliche con fermo a fine corsa. Dotata di ruote pivotanti e meccanismo anti-ribaltamento. **Fornita montata.**

Cod.	Rif.Art.	Descrizione	Colore
76686	6	C3_C	rovere
79919	C3_3	Cassettiera 3 cassetti L44 x P60 x H60cm	bianco
76687	7	C2_C	rovere
79920	C2_3	Cassettiera 1 cassetto + 1 cassetto per cart. sosp. L44 x P60 x H60cm	bianco

Armadi contenitore Agorà

Armadi a giorno a cui possono essere aggiunte le ante dotate di serratura e maniglie in metallo. Top da 25mm e ripiani da 18mm. Retro rifinito nello stesso colore della struttura.



A



8



B

9



C

10

Armadi a giorno

Cod.	Rif.Art.	Descrizione	Colore
76688	8	BB_C	rovere
79921	BB_3	Mobile basso a giorno 1 ripiano spostabile L80x P45 x H73cm	bianco
82889	9	BMH_C	rovere
82890	BMH_3	Mobile medio a giorno 3 ripiani spostabili L80x P45 x H136cm	bianco
76689	10	BH_C	rovere
79922	BH_3	Mobile alto a giorno 3 ripiani spostabili + 1 fisso L80x P45 x H181,8cm	bianco

Ante per armadi a giorno

Cod.	Rif.Art.	Descrizione	Colore
76690	AB_C		rovere
79923	AB_3	Coppia ante in melaminico con serratura per mobile basso	bianco
82891	AMH-C		rovere
82892	AMH-3	Coppia ante in melaminico con serratura per mobile medio	bianco
76691	AH_C		rovere
79924	AH_3	Coppia ante in melaminico con serratura per mobile alto	bianco

ARREDO E COMPLEMENTI



Mobile alto da 45cm Agorà

Mobile alto con retro rifinito nello stesso colore della struttura. 3 piani regolabili + 1 fisso (il secondo dal basso). Piedini regolabili in altezza.

Cod.	Rif.Art.	Descrizione	Colore
89552	BH45_C	Mobile alto a giorno	rovere
89553	BH45_3		bianco
89554	BH45+AH45_C	Mobile alto con anta c/serratura	rovere
89555	BH45+AH45_3		bianco



Mobile con ante scorrevoli Agorà

Mobile basso con ante scorrevoli dotato di serratura. Al suo interno un ripiano a formare due vani.

Cod.	Rif.Art.	Descrizione	Colore
89560	CR_C	Mobile ante scorrevoli	rovere
89561	CR_3		bianco



Tavoli telescopici

Tavolo composto da gambe in metallo con movimento in altezza motorizzato e piano in pannello nobilitato melaminico in spessore 25 mm. Gambe metalliche con colonna a sezione rettangolare finitura alluminio. Piano scrivania in finitura bianco. Bordo antiurto in spessore 2 mm. Una scrivania regolabile in altezza consente di scegliere la posizione di lavoro più consona al proprio corpo, eliminando il disagio di una postura scorretta dovuta al poco spazio per le gambe o ad un'altezza non ergonomica per monitor e tastiere. Ideale anche per chi desidera alternare la posizione di lavoro seduto/in piedi. Portata massima 50kg statici. Escursione massima 50cm in altezza.

Cod.	Rif.Art.	Descrizione	Colore
82907	EASY-140_3	L140 x P80 x H70/120cm (desktop sp. 25mm)	bianco
82908	EASY-140_C		rovere
82909	EASY-160_3	L160 x P80 x H70/120cm (desktop sp. 25mm)	bianco
82910	EASY-160_C		rovere
82911	EASY-180_3	L180 x P80 x H70/120cm (desktop sp. 25mm)	bianco
82912	EASY-180_C		rovere



Mobile di servizio Agorà

Mobile di servizio su ruote completo di un vano a giorno sotto il top e due vani chiusi da una coppia di ante con serratura

Cod.	Rif.Art.	Descrizione	Colore
89556	DES_C	Mobile su ruote	rovere
89557	DES_3	L68 x P52 x H77cm	bianco



Classificatore Agorà per cartelle sospese

Mobile classificatore per cartelle sospese interasse 33cm a due cassetti con serratura. Piedini regolabili in altezza.

Cod.	Rif.Art.	Descrizione	Colore
89558	BB+CL-B_C	Classificatore a 2 cassetti	rovere
89559	BB+CL-B_3	L80 x P46 x H73cm	bianco

ARREDO E COMPLEMENTI

Serie MINERVA

Nuova linea operativa professionale, soluzione ideale per l'allestimento di postazioni di lavoro robuste con specifiche tecniche proprie di prodotti di alta gamma. Design e produzione made in Italy sono garanzia di qualità ed affidabilità. Realizzata in laminato nobilitato melaminico (sp. da 18 a 25 mm) conforme alle norme UNI e EN classe E1, antigraffio ed antiriflesso. Produzione certificata conforme alle procedure UNI EN ISO 9001. Disponibile nei colori bianco e faggio.



Scrivanie serie Minerva

Le scrivanie si contraddistinguono per i robusti piani di lavoro con sp. 25 mm e bordo antiurti in ABS 2 mm; tutti i piani di lavoro sono completi di due pratici e funzionali fori passacavi. Le scrivanie sono disponibili in due versioni: fianchi pannello in melaminico o fianchi ad L (pannello in melaminico e piede in legno verniciato grigio alluminio). Entrambi i modelli di scrivania hanno i piedini regolabili in altezza.



Scrivanie con fianchi pannello in melaminico

Cod.	Rif.Art.	Descrizione	Colore
76692	1 B80P111_3	Scrivanie con fianchi in melaminico L80 x P80 x H72,9cm	bianco
76693	B80P111_6		faggio
76694	B120P111_3	Scrivanie con fianchi in melaminico L120 x P80 x H72,9cm	bianco
76695	B120P111_6		faggio
76696	B140P111_3	Scrivanie con fianchi in melaminico L140 x P80 x H72,9cm	bianco
76697	B140P111_6		faggio
76698	B160P111_3	Scrivanie con fianchi in melaminico L160 x P80 x H72,9cm	bianco
76699	B160P111_6		faggio
76700	B180P111_3	Scrivanie con fianchi in melaminico L180 x P80 x H72,9cm	bianco
76701	B180P111_6		faggio

Scrivanie con fianchi a L in melaminico e piede in legno verniciato

Cod.	Rif.Art.	Descrizione	Colore
76702	2 B80P311_3	Scrivanie con fianchi a L L80 x P80 x H72,9cm	bianco
76703	B80P311_6		faggio
76704	B120P311_3	Scrivanie con fianchi a L L120 x P80 x H72,9cm	bianco
76705	B120P311_6		faggio
76706	B140P311_3	Scrivanie con fianchi a L L140 x P80 x H72,9cm	bianco
76707	B140P311_6		faggio
76708	B160P311_3	Scrivanie con fianchi a L L160 x P80 x H72,9cm	bianco
76709	B160P311_6		faggio
76710	B180P311_3	Scrivanie con fianchi a L L180 x P80 x H72,9cm	bianco
76711	B180P311_6		faggio

ARREDO E COMPLEMENTI



Mobili per ufficio



Scrivanie Compact - fianchi in melaminico e supporto in metallo

Cod.	Rif.Art.	Descrizione	Colore
76712	COMPDX111_3	Scrivanie Compact Destro	bianco
76713	COMPDX111_6	L160 x P120/80/60 x H72,9cm	faggio
76714	3	COMP SX111_3	bianco
76715	COMP SX111_6	L160 x P120/80/60 x H72,9cm	faggio

Scrivanie Compact - fianchi in melaminico piedi e supporto in metallo

Cod.	Rif.Art.	Descrizione	Colore
76716	4	COMPDX311_3	bianco
76717	COMPDX311_6	L160 x P120/80/60 x H72,9cm	faggio
76718	COMP SX311_3	Scrivanie Compact Metal Sinistro	bianco
76719	COMP SX311_6	L160 x P120/80/60 x H72,9cm	faggio



Raccordo angolare per scrivanie Minerva

Cod.	Rif.Art.	Descrizione	Colore
76720	5	L90/60011_3	bianco
76721	L90/60011_6	Angolare 90° 80x80cm con gamba di supporto in metallo	faggio



Cassettiere su ruote

Cassettiera a 3 cassetti. Chiusura centralizzata. Interno cassetto in metallo. Guide metalliche con fermo a fine corsa. Dotata di ruote pivotanti. **Fornita montata.**

Cassettiera 1 cassetto con serratura + 1 classificatore per cartelle sospese con interasse 33 cm. Interno cassetto in metallo. Cassetto scorrevole su guide metalliche con fermo a fine corsa. Dotata di ruote pivotanti e meccanismo anti-ribaltamento. **Fornita montata.**

Cod.	Rif.Art.	Descrizione	Colore
76722	6	C3_3	bianco
76723	C3_6	Cassettiera 3 cassetti L39,4 x P60 x H60cm	faggio
76724	7	C2_3	bianco
76725	C2_6	Cassettiera 1 cassetto + 1 cassetto per cart. sosp. - L39,4 x P60 x H60cm	faggio

ARREDO E COMPLEMENTI



prodotti da assemblare

versione bianco

Armadi contenitori Minerva

Armadi a giorno completabili con ante dotate di serratura e maniglie in metallo, disponibili in due altezze. Top sp. 25mm, struttura sp. 18mm, ripiani riposizionabili da 18mm. Rifiniti posteriormente nello stesso colore della struttura in modo da poter essere utilizzati come pareti divisorie. Piedini regolabili in altezza.



8



9



9



9

Mobili bassi

Cod.	Rif.Art.	Descrizione	Colore
76726	9	Mobile basso a giorno 1 ripiano spostabile	bianco
76727	BB_6	L80 x P45 x H73 cm	faggio

Mobili alti

Cod.	Rif.Art.	Descrizione	Colore
76728	8	Mobile alto a giorno 3 ripiani spostabili + 1 fisso	bianco
76729	BH_6	L80 x P45 x H181,8 cm	faggio



A



B



C



D

Ante per armadi a giorno Minerva

Cod.	Rif.Art.	Descrizione	Colore
76730	A	Coppia ante in melaminico con serratura per mobile basso	bianco
76731	B		faggio
76732	C	Coppia ante in melaminico con serratura per mobile alto	bianco
76733	D		faggio



Tavolo riunione Minerva

Elegante tavolo riunioni con gambe in metallo e piano disponibile nei colori bianco e faggio. Piano in melaminico bilaminato sp. 25 mm conforme alle norme UNI e EN Classe E1, bordato in robusto ABS 2 mm. Gambe in metallo verniciato a polveri epossidiche nel colore grigio alluminio, complete di piedini regolabili in altezza.

Cod.	Rif.Art.	Descrizione	Colore
76738	10	Tavolo rettangolare da 8 posti	bianco
76739	TA20_6	L200 x P110 x H72 cm	faggio
76740	TA16_3	Tavolo rettangolare da 6 posti	bianco
76741	TA16_6	L160 x P90 x H72 cm	faggio

ARREDO E COMPLEMENTI

Serie EASY

Linea operativa contemporanea progettata per un utilizzo quotidiano ed intensivo in grado di soddisfare tutte le esigenze funzionali ed estetiche. La gamma completa degli elementi permette di allestire ogni ambiente di lavoro, personalizzandolo con stile. Materiale bilaminato nobilitato melaminico spessore 22 e 18 mm conforme norme UNI e EN classe E1. Piani antigraffio ed antiriflesso. Maniglie di mobili e cassetiere in robusto materiale antiurto colore grigio alluminio. Tutti gli elementi sono componibili per realizzare soluzioni personalizzate, dalle postazioni singole agli uffici completi. Colori disponibili: noce chiaro, faggio, nero venato frassino, bianco, grigio, rovere e frassino toscano.



Mobili per ufficio

Scrivanie lineari Easy

Scrivanie con dimensioni conformi alle normative sulla sicurezza dei posti di lavoro in ufficio. Bordatura dei piani in ABS 3mm antishock ed assenza di spigoli vivi. Le scrivanie sono disponibili nella versione con fianchi pannello in melaminico (sp. 22 mm) o con fianchi in metallo ad L verniciati effetto cromo completi di piedini regolabili in altezza e canalina passacavi ispezionabile.



Scrivanie Easy - fianchi pannello

Cod.	Rif.Art.	Descrizione	Colore
74335	1 003PAN_3	Scrivanie operativa L160 x P80 x H72cm	bianco
74336	003PAN_4		noce chiaro
74337	003PAN_6		faggio
74338	003PAN_8		nero venato
74339	003PAN_9		grigio
89516	003PAN_C		rovere
89517	003PAN_F	frassino toscano	
74340	002PAN_3	Scrivanie operativa L140 x P80 x H72cm	bianco
74341	002PAN_4		noce chiaro
74342	002PAN_6		faggio
74343	002PAN_8		nero venato
74344	002PAN_9		grigio
89514	002PAN_C		rovere
89515	002PAN_F	frassino toscano	
89518	004PAN_3	Scrivanie operativa L120 x P80 x H72cm	bianco
89519	004PAN_4		noce chiaro
89520	004PAN_6		faggio
89521	004PAN_8		nero venato
89522	004PAN_9		grigio
89523	004PAN_C		rovere
89524	004PAN_F	frassino toscano	
74345	2 001PAN_3	Scrivanie operativa L80 x P80 x H72cm	bianco
74346	001PAN_4		noce chiaro
74347	001PAN_6		faggio
74348	001PAN_8		nero venato
74349	001PAN_9		grigio
89512	001PAN_C		rovere
89513	001PAN_F	frassino toscano	

Scrivanie Easy - fianchi in metallo cromato

Cod.	Rif.Art.	Descrizione	Colore
74350	3 003JOCR_3	Scrivanie operativa metal L160 x P80 x H72cm	bianco
74351	003JOCR_4		noce chiaro
74352	003JOCR_6		faggio
74353	003JOCR_8		nero venato
74354	003JOCR_9		grigio
89527	003JOCR_C		rovere
79927	003JOCR_F	frassino toscano	
74355	4 002JOCR_3	Scrivanie operativa metal L140 x P80 x H72cm	bianco
74356	002JOCR_4		noce chiaro
74357	002JOCR_6		faggio
74358	002JOCR_8		nero venato
74359	002JOCR_9		grigio
89526	002JOCR_C		rovere
79928	002JOCR_F	frassino toscano	
89528	004JOCR_3	Scrivanie operativa metal L120 x P80 x H72cm	bianco
89529	004JOCR_4		noce chiaro
89530	004JOCR_6		faggio
89531	004JOCR_8		nero venato
89532	004JOCR_9		grigio
89533	004JOCR_C		rovere
89534	004JOCR_F	frassino toscano	
74360	001JOCR_3	Scrivanie operativa metal L80 x P80 x H72cm	bianco
74361	001JOCR_4		noce chiaro
74362	001JOCR_6		faggio
74363	001JOCR_8		nero venato
74364	001JOCR_9		grigio
89525	001JOCR_C		rovere
79929	001JOCR_F	frassino toscano	

ARREDO E COMPLEMENTI



prodotti da assemblare

versione frassino toscano



Tavolo riunioni 4 posti

Cod.	Rif.Art.	Descrizione	Colore
89536	60121_3	Tavolo rotondo da 4 posti Ø120 x H72cm	bianco
76776	60121_4		noce chiaro
89537	60121_6		faggio
89538	60121_8		nero venato
76777	60121_9		grigio
89539	60121_C		rovere
89540	60121_F		frassino toscano



Raccordo angolare per scrivanie Easy

Cod.	Rif.Art.	Descrizione	Colore
74365	313+60011_3	Angolare 90° per scrivanie Linea Easy 80x80cm con gamba di supporto in metallo	bianco
74366	313+60011_4		noce chiaro
74367	313+60011_6		faggio
74368	313+60011_8		nero venato
74369	313+60011_9		grigio
89535	313+60011_C		rovere
79930	313+60011_F		frassino toscano

Cassettiere su ruote Easy

Cassettiera 3 cassetti, il primo con serratura; con 4 ruote, 2 pivotanti.
Cassettiera 1 cassetto con serratura + 1 classificatore per cartelle sospese con interasse 33 cm. Dotata di ruote pivotanti e meccanismo anti-ribaltamento.

Cod.	Rif.Art.	Descrizione	Colore	
74370	60019_3	Cassettiera 3 cassetti L41,8 x P52 x H59,5cm Fornita montata.	bianco	
74371	60019_4		noce chiaro	
74372	60019_6		faggio	
74373	60019_8		nero venato	
74374	60019_9		grigio	
89541	60019_C		rovere	
79931	60019_F		frassino toscano	
74375	60022_3	Cassettiera 1 cassetto + 1 cassetto per cart. sosp. L41,8 x P52 x H59,5cm Fornita smontata.	bianco	
74376	60022_4		noce chiaro	
74377	60022_6		faggio	
74378	60022_8		nero venato	
74379	60022_9		grigio	
89542	60022_C		rovere	
79932	60022_F			frassino toscano



ARREDO E COMPLEMENTI



prodotti da assemblare

versione faggio

Mobili per ufficio

Armadi contenitori Easy

Armadi a giorno o completabili con ante dotate di serratura, disponibili in tre altezze. Top sp. 22mm, struttura sp. 18mm, ripiani riposizionabili da 18mm. Rifiniti posteriormente nello stesso colore della struttura in modo da poter essere utilizzati come pareti divisorie. Piedini regolabili in altezza. Ripiani regolabili in altezza con sistema di bloccaggio nella posizione desiderata.



Mobili bassi Easy

Cod.	Rif.Art.	Descrizione	Colore
74388	8 030_3		bianco
74389	030_4		noce chiaro
74390	030_6		faggio
74391	030_8	Mobile basso a giorno	nero venato
74392	030_9	1 ripiano spostabile	grigio
89543	new 030_C	L80 x P35 x H72 cm	rovere
79933	030_F		frassino toscano
89549	new 50030/5	Mobile basso a giorno	grigio alluminio
		1 ripiano spostabile	
		L80x P44 x H72cm	

Mobili medi Easy

Cod.	Rif.Art.	Descrizione	Colore
74393	9 035_3		bianco
74394	035_4		noce chiaro
74395	035_6		faggio
74396	035_8	Mobile medio a giorno	nero venato
74397	035_9	2 ripiani spostabili	grigio
89544	new 035_C	L80 x P35 x H120 cm	rovere
79934	035_F		frassino toscano
89550	new 50035/5	Mobile medio a giorno	grigio alluminio
		2 ripiani spostabili	
		L80x P44 x H120cm	

ARREDO E COMPLEMENTI



prodotti da assemblare

versione nero venato frassino



Ante per armadi a giorno Easy

Cod.	Rif.Art.	Descrizione	Colore
74403	A 60067M_3	Coppia ante in melaminico con serratura per mobile basso	bianco
74404	60067M_4		noce chiaro
74405	60067M_6		faggio
74406	60067M_8		nero venato
74407	60067M_9		grigio
89546	NEW 60067M_C		rovere
79936	60067M_F	frassino toscano	
74408	B 70067/G	Coppia ante in vetro satinato senza serratura per mobile basso	vetro satinato
74409	C 60069M_3	Coppia ante in melaminico con serratura per mobile medio	bianco
74410	60069M_4		noce chiaro
74411	60069M_6		faggio
74412	60069M_8		nero venato
74413	60069M_9		grigio
89547	NEW 60069M_C		rovere
79937	60069M_F	frassino toscano	
74414	D 70069/G	Coppia ante in vetro satinato senza serratura per mobile medio	vetro satinato
74415	E 60075M_3	Coppia ante in melaminico con serratura per mobile alto	bianco
74416	60075M_4		noce chiaro
74417	60075M_6		faggio
74418	60075M_8		nero venato
74419	60075M_9		grigio
89548	NEW 60075M_C		rovere
79938	60075M_F	frassino toscano	
74420	F 70075/G	Coppia ante in vetro satinato senza serratura per mobile alto	vetro satinato

Mobili alti Easy

Cod.	Rif.Art.	Descrizione	Colore
74398	038+039_3	Mobile alto a giorno 3 ripiani spostabili L80 x P35 x H180 cm	bianco
74399	10 038+039_4		noce chiaro
74400	038+039_6		faggio
74401	038+039_8		nero venato
74402	038+039_9		grigio
89545	NEW 038+039_C		rovere
79935	038+039_F	frassino toscano	
89551	NEW 538+39/5	Mobile alto a giorno 3 ripiano spostabile L80x P44 x H180cm	grigio alluminio


versione bianco



versione noce chiaro



versione faggio



versione frassino toscano



versione grigio



Mobili per ufficio

ARREDO E COMPLEMENTI

Scrivanie serie EASY PLUS

Scrivanie con dimensioni conformi alle normative sulla sicurezza dei posti di lavoro in ufficio. Dotate di bordatura dei piani in ABS 3mm antishock ed assenza di spigoli vivi. Piani in melaminico antigraffio ed antiriflesso (sp. 22mm). Fianchi a ponte in metallo verniciato a polveri epossidiche colore grigio alluminio (sezione 40x40 mm). Corredate di distanziali fra desktop e fianchi per il passaggio dei cavi. Traversa metallica. Gamma completa di allungo laterale reversibile destro o sinistro. La linea è completabile con tutte le armadiature e le cassettiere della linea Easy.



Allungo reversibile destro o sinistro

Cod.	Rif.Art.	Descrizione	Colore
76761	671_3		bianco
76762	671_4		noce chiaro
76763	671_6	Allungo reversibile dx o sx L80 x P60 x H72,5cm	faggio
76764	671_8		nero venato
76765	671_9		grigio
76766	674_3		bianco
76767	674_4		noce chiaro
76768	674_8	Allungo reversibile dx o sx L120 x P60 x H72,5cm	nero venato
76769	674_9		grigio
76770	672_3		bianco
76771	672_4		noce chiaro
76772	672_8	Allungo reversibile dx o sx L140 x P60 x H72,5cm	nero venato
76773	672_9		grigio

Scrivanie serie Easy Plus

Cod.	Rif.Art.	Descrizione	Colore
76742	664_3		bianco
76743	664_4	Scrivania operativa con fianchi a ponte L120 x P80 x H72,5cm	noce chiaro
76744	664_8		nero venato
76745	664_9		grigio
76746	662_3		bianco
76747	662_4		noce chiaro
76748	662_6	Scrivania operativa con fianchi a ponte L140 x P80 x H72,5cm	faggio
76749	662_8		nero venato
76750	662_9		grigio
76751	663_3		bianco
76752	663_4		noce chiaro
76753	663_6	Scrivania operativa con fianchi a ponte L160 x P80 x H72,5cm	faggio
76754	663_8		nero venato
76755	663_9		grigio
76756	665_3		bianco
76757	665_4		noce chiaro
76758	665_6	Scrivania operativa con fianchi a ponte L180 x P80 x H72,5cm	faggio
76759	665_8		nero venato
76760	665_9		grigio

Controventatura metallica completa di coppia staffe per montaggio

Cod.	Rif.Art.	Descrizione
83383	3-BMAD12-BOAC	Controventatura 108x30cm per scrivania L 120cm
83384	3-BMAD14-BOAC	Controventatura 128x30cm per scrivania L 140cm
83385	3-BMAD16-BOAC	Controventatura 148x30cm per scrivania L 160cm
83386	3-BMAD18-BOAC	Controventatura 168x30cm per scrivania L 180 cm

ARREDO E COMPLEMENTI

Pannelli fonoassorbenti Moody

Pannello acustico in fibra di poliestere, ideale per utilizzo come screen per scrivania o come pannello divisorio su una struttura autoportante. Il pannello, realizzato con materiale riciclato, si compone di più strati accoppiati di densità variabile con tessuto esterno Mirage in colori standard e finiture speciali realizzabili su richiesta.



Pannelli Moody

Descrizione	grigio	blu	rosso
Pannello L80 x H29,5cm	89650	89651	89652
Pannello L120 x H40cm	89653	89654	89655
Pannello L140 x H40cm	89656	89657	89658
Pannello L160 x H40cm	89659	89660	89661



Coppia morsetti per pannelli Moody

Cod.	Descrizione	Colore
89662	coppia di morsetti Moody per pannello frontale su scrivania singola	alluminio
89663	coppia piastre di fissaggio sotto-piano Moody per scrivanie condivise	alluminio
89664	base d'appoggio Moody per pannello laterale L80 x H29,5cm su scrivanie condivise	alluminio

Divisorio da terra Moody

Struttura autoportante con piantana in alluminio allestita con 2 pannelli Moody fonoassorbenti. Ideale come divisorio mobile per creare aree di privacy visiva ed acustica.



Divisorio da terra Moody

Descrizione	grigio	blu	rosso
Piantana H140 x L83,8cm (con 2 pannelli Moody 120x40cm)	89665	89666	89667
Piantana H160 x L83,8cm (con 2 pannelli Moody 140x40cm)	89668	89669	89670
Piantana H180 x L83,8cm (con 2 pannelli Moody 160x40cm)	89671	89672	89673



ARREDO E COMPLEMENTI

Reception Concept

Reception ideale come postazione cassa in negozi, centri estetici ecc. o come reception in ambulatori, cliniche, piccoli uffici e ovunque sia necessaria una postazione di ricevimento confortevole ma compatta. Dotata di bancone con piano sagomato 140x83xH73,3cm (sp. 25 mm). Mensola superiore 64x30cm sp. 18mm (H42cm dal piano). Due ripiani L38,2cm sotto il desktop chiusi da un'anta. Fianco (sp. 25mm) con foro passacavi in corrispondenza del ripiano inferiore. Bicolore.



prodotti da assemblare




Reception Concept

Cod.	Rif.Art.	Descrizione	Colore
82913	17110/DX_3F	Reception con bancone a DESTRA	bianco/frassino toscano
86659	17110/DX_3C	L143 x P83 x H117cm	bianco/rovere
86660	17110/SX_3F	Reception con bancone a SINISTRA	bianco/frassino toscano
86661	17110/SX_3C	L143 x P83 x H117cm	bianco/rovere

Reception serie Easy

Sopralzi bancone in melaminico composti da top (P30 cm - sp. 28 mm - con bordo antiurto in ABS 3 mm) e pannello frontale (H115 cm, sp. 18 mm). Completati di piedini regolabili in altezza. Materiale nobilitato melaminico conforme alle norme UNI e EN classe E1. I banconi si abbinano alle scrivanie della Serie Easy con fianchi pannello e sono disponibili in tre larghezze: 80, 140 e 160 cm. I banconi lineari sono componibili per affiancamento e si possono unire anche al bancone angolare 90° (realizzato in melaminico e completo di pannello frontale in metallo traforato). Il bancone ad angolo deve essere sempre completato da entrambe i lati con scrivania e sopralzo.



versione noce chiaro

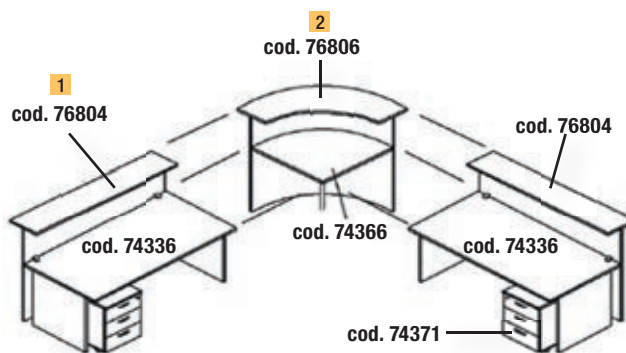


versione grigio

prodotti da assemblare

Sopralzi Reception per scrivanie

Cod.	Rif.Art.	Descrizione	Colore
76800	RB-80_4	Sopralzo per scrivanie da L 80cm	noce chiaro
76801	RB-80_9	L80 x P30 x H115cm	grigio
76802	RB-140_4	Sopralzo per scrivanie da L 140cm	noce chiaro
76803	RB-140_9	L140 x P30 x H115cm	grigio
76804	1 RB-160_4	Sopralzo per scrivanie da L 160cm	noce chiaro
76805	RB-160_9	L160 x P30 x H115cm	grigio
76806	2 BA_4	Sopralzo angolare 90° metallo	noce chiaro
76807	BA_9	L96,5 x P96,5 x H115cm	grigio



Reception con scrivanie Serie Easy versione noce chiaro

ARREDO E COMPLEMENTI

Reception serie Prestige

Reception modulare dal design lineare e moderno. I banconi sono tutti autoportanti, compreso il modulo ad angolo 90° (reversibile destro/sinistro), e permettono l'allestimento di postazioni di lavoro personalizzate secondo le esigenze e lo spazio a disposizione. Gli elementi si integrano fra loro creando soluzioni flessibili e funzionali, per cui la reception non connota più una barriera, ma un'area di accoglienza, grazie anche allo speciale modulo per portatori di disabilità privo di sopraalzo. Disegnata pensando all'utilizzatore moderno, i banconi sono completi di fori passacavi ed i sopraalzi sono posti ad un'altezza di 117 cm, in modo da permettere il posizionamento di numerosi modelli di monitor di ultima generazione, anche di dimensioni generose, al di sotto di quest'ultimi. Ogni modulo è completo di separatori laterali (prof. 35 cm, sp. 18 mm) per garantire privacy ed isolamento acustico. Dotata di piedini regolabili in altezza. In materiale nobilitato bilaminato melaminico (sp. 18 e 22 mm) a bassa emissione di formaldeide, conforme alle norme UNI e EN classe E1. Finiture antigraffio e antiriflesso.



Mobili reception



Moduli Reception autoportanti

Cod.	Rif.Art.	Descrizione	Colore
76808	2824-B80_83	Modulo Reception L80 x P76,1 x H117cm	nero ven./bianco
76809	2824-B80_K3	Sopralzo L80 x P30cm Desktop L80 x P60cm	ciliegio ar./bianco
76810	2824-B12_83	Modulo Reception L120 x P76,1 x H117cm	nero ven./ bianco
76811	2824-B12_K3	Sopralzo L120 x P30cm Desktop L120 x P60cm	ciliegio ar./ bianco
76812	2824-B14_83	Modulo Reception L140 x P76,1 x H117cm	nero ven./ bianco
76813	2824-B14_K3	Sopralzo L140 x P30cm Desktop L140 x P60cm	ciliegio ar./ bianco
76814	2824-COR_83	Modulo Reception Angolare 90°	nero ven./ bianco
76815	2824-COR_K3	L76,1 x P76,1 x H117cm	ciliegio ar./ bianco
76816	2824-HB80_83	Modulo Reception senza sopraalzo	nero ven./ bianco
76817	2824-HB80_K3	per disabili L80 x P97,5 x H72cm	ciliegio ar./ bianco



ARREDO E COMPLEMENTI

Armadi in metallo con ante scorrevoli Kub8



Armadi con struttura portante in lamiera d'acciaio di prima scelta presso piegata e adeguatamente rinforzata spessore 8/10. Le ante scorrono nelle guide del cappello mediante staffe zincate con cuscinetti a sfera rivestiti di nylon. Maniglie ad incasso in materiale plastico. Ripiani regolabili in altezza e predisposti per l'inserimento di cartelle sospese. Ripiani con portata di 50 Kg ciascuno. Serratura di sicurezza con chiusura centralizzata (2 chiavi in dotazione). Verniciatura con polveri epossidiche. Colore Grigio (RAL 7035). **Forniti smontati.**



*Tempi di consegna da verificare

Armadi alti ad ante scorrevoli 1

Cod.	Rif.Art.	Descrizione	Colore
86643	SA120	Armadio alto ad ante scorrevoli 1 vano - 4 ripiani regolabili L120 x P45 x H200cm	grigio
86644	SA150	Armadio alto ad ante scorrevoli 2 vani - 8 ripiani regolabili L150 x P45 x H200cm	grigio
86645	SA180	Armadio alto ad ante scorrevoli 2 vani - 8 ripiani regolabili L180 x P45 x H200cm	grigio



Armadi bassi ad ante scorrevoli 2

Cod.	Rif.Art.	Descrizione	Colore
86646	SB120	Armadio basso ad ante scorrevoli 1 vano - 1 ripiano regolabile L120 x P45 x H90cm	grigio
86647	SB150	Armadio basso ad ante scorrevoli 2 vani - 2 ripiani regolabili L150 x P45 x H90cm	grigio
86648	SB180	Armadio basso ad ante scorrevoli 2 vani - 2 ripiani regolabili L180 x P45 x H90cm	grigio



Armadi in metallo con ante battenti Kub8

Armadi con struttura portante in lamiera d'acciaio di prima scelta presso piegata e adeguatamente rinforzata spessore 8/10. Serratura/maniglia a "timone" con chiusura a 3 vie e doppia chiave in dotazione. Ripiani regolabili in altezza e predisposti per l'inserimento di cartelle sospese. Ripiani con portata di 50 Kg ciascuno. Due ante battenti con apertura di 135°. Verniciatura con polveri epossidiche. Colore Grigio (RAL 7035). **Forniti smontati.**



*Tempi di consegna da verificare

Cod.	Rif.Art.	Descrizione	Colore
86641	3 BB100G	Armadio basso ad ante battenti 1 ripiano regolabile L100 x P45 x H90cm	grigio
86642	4 BA100G	Armadio alto ad ante battenti 4 ripiani regolabili L100 x P45 x H200cm	grigio



ARREDO E COMPLEMENTI

Armadi multiuso e porta scope in metallo Kub8



Armadio multiuso a porte battenti con struttura portante realizzata in lamiera d'acciaio di prima scelta presso piegata di spessore 6/10. Serratura/maniglia a "timone" con chiusura a 3 vie e doppia chiave in dotazione. Ante battenti con apertura di 120°. Verniciatura con polveri epossidiche. Colore Grigio (RAL 7035). **Forniti smontati.**



Armadi a 4 ripiani

Cod.	Rif.Art.	Descrizione	Colore
86651	PT/90	Armadio alto a 2 ante battenti 4 ripiani fissi L90 x P41 x H181,5cm	grigio
86650	PT/60	Armadio alto a 1 anta battente 4 ripiani fissi L60 x P41 x H181,5cm	grigio

Armadi con vano scope

Cod.	Rif.Art.	Descrizione	Colore
86653	PS/90	Armadio alto a 2 ante battenti 4 ripiani fissi (3 corti e 1 lungo) L90 x P41 x H181,5cm	grigio
86652	PS/60	Armadio alto ad 1 anta battente 4 ripiani fissi (3 corti e 1 lungo) L60 x P41 x H181,5cm	grigio

INFO CASSETTO CON PORTAOGGETTI

CONSEGNA DEDICATA*

*Tempi di consegna da verificare

Cassettiere in metallo su ruote

Cassettiera 3 cassetti con chiusura centralizzata. Guide metalliche con fermo a fine corsa. **Fornita montata.**

Cassettiera 1 cassetto con serratura + 1 classificatore per cartelle sospese con interasse 33 cm. Guide metalliche con fermo a fine corsa. Dotata di ruote pivotanti e meccanismo anti-ribaltamento. **Fornita montata.**

Cod.	Rif.Art.	Descrizione	Colore
86655	3903G	Cassettiera 3 cassetti	grigio
86656	1 3903N	Cassettiera 3 cassetti L40 x P59 x H55cm	nero
86657	3903B		bianco
86658	2 3902	Cassettiera 1 cassetto + 1 cassetto per cart. sosp. L40 x P59 x H55cm	grigio



Cassettiere in metallo

Cassettiere multidrawer in acciaio di alta qualità verniciato a polveri epossidiche. I cassetti sono privi di serratura e dotati di maniglia con portaetichetta cromata. **Fornite montate.**

Cod.	Descrizione	Colore
77056	Cassettiera a 6 cassetti H 9,6cm L29 x P43 x H67 cm	grigio
77057	Cassettiera a 9 cassetti (4 cass. H9,6cm; 2 cass. H4,6cm; 3 cass. H2,9cm) L29 x P43 x H67 cm	grigio
77058	Cassettiera a 9 cassetti H 9,6cm L29 x P43 x H97 cm	grigio
77059	Cassettiera a 12 cassetti (6 cass. H9,6cm; 6 cass. H4,6cm) L29 x P43 x H97 cm	grigio



Armadi e cassettiere in metallo

ARREDO E COMPLEMENTI



1

2



5

6



Appendini magnetici
A PAG.167

CONSEGNA
DEDICATA*



*Tempi di consegna da verificare



3



4

Armadi spogliatoio in metallo

Armadi spogliatoio in metallo verniciato grigio, provvisti di serratura e chiavi. Forniti montati.

Cod.	Rif.Art.	Descrizione	Colore
77044	1	B1 G Spogliatoio 1 posto L38 x P35 x H180 cm	grigio
77045	2	B2 G Spogliatoio 2 posti L70 x P35 x H180 cm	grigio
77046	3	B2+2 G Spogliatoio 4 posti sovrapposti L70 x P35 x H180 cm	grigio
77047	4	B3+3 G Spogliatoio 6 posti sovrapposti L102 x P35 x H180 cm	grigio

Spogliatoi sporco/pulito

Cod.	Rif.Art.	Descrizione	Colore
77048	5	C1-SP G Spogliatoio 1 posto con divisorio sporco/pulito L43 x P47 x H180 cm	grigio
77049	6	C2-SP G Spogliatoio 2 posti con divisorio sporco/pulito L80 x P47 x H180 cm	grigio



Armadi spogliatoio

Mobili guardaroba

Mobili guardaroba in melaminico ideali per ingressi, spogliatoi, ambulatori, reception, spa ecc. Prodotti da assemblare.

CONSEGNA
DEDICATA



1



2



1

Mobile guardaroba a 2 ante

Mobile guardaroba/spogliatoio a 2 ante ognuna con serratura. In materiale melaminico classe E1 con finitura antigraffio e antiriflesso. Ogni anta chiude un vano piccolo (dimensioni utili: 36,4x50xH28cm) e un vano grande (dimensioni utili 17,3x48,5xH118,8cm) completo di asta appendiabiti. Dotato di fori per una perfetta aerazione posteriore e piedini regolabili in altezza. Le cerniere laterali sono provviste di un meccanismo scorrevole che permette l'apertura contemporanea del vano superiore con l'anta sinistra e del vano inferiore con l'anta destra.

Cod.	Rif.Art.	Descrizione	Colore
83020	2623/4	Guardaroba a 2 ante	noce chiaro
83021	2623/9	L40 x P52 x H185cm	grigio



2

Mobile guardaroba a 1 anta

Mobile guardaroba/spogliatoio a 1 anta con serratura. In materiale melaminico classe E1 con finitura antigraffio e antiriflesso. Diviso in 3 sezioni: un vano in alto e un vano in basso (dimensioni utili 29,4x50xH28cm) e un vano centrale (dimensioni utili 29,4x48,5xH118,8cm) completo di asta appendiabiti. Dotato di fori per una perfetta aerazione posteriore e piedini regolabili in altezza.

Cod.	Rif.Art.	Descrizione	Colore
83022	2624/4	Guardaroba a 1 anta	noce chiaro
83023	2624/9	L33 x P52 x H185cm	grigio

ARREDO E COMPLEMENTI



Linea Domino Wave

Domino wave è un sistema modulare componibile con struttura solida in polipropilene, stabile e duratura nel tempo. I ripiani interni hanno elevate capacità di carico e sono interamente regolabili in altezza tramite l'apposita cremagliera. Dotati di sistema di chiusura LOCK SYSTEM che assicura il mantenimento della chiusura delle porte anche contro agenti atmosferici come il vento e la pioggia.



Armadio Base 3700 UW

Armadio a due ante con divisorio verticale, 4 ripiani regolabili, 4 vaschette e 2 appenditutto. Possibilità di chiusura con lucchetto (non incluso).

Cod.	Rif.Art.	Dimensioni (LxPxH)	Umv
71257	1002565	70x43,8cm - h181,8cm	pz



Armadio Base 2700 UW

Armadio a due ante, 4 ripiani regolabili, 2 vaschette. Possibilità di chiusura con lucchetto (non incluso).

Cod.	Rif.Art.	Dimensioni (LxPxH)	Umv
71258	1002566	70x43,8cm - h181,8cm	pz



Armadio Base 2350 UW

Armadio ad un'anta e 6 vaschette.

Cod.	Rif.Art.	Dimensioni (LxPxH)	Umv
71259	1002567	35x43,8cm - h181,8cm	pz

Linea Jwood

Linea di armadi modulari con robusta struttura in PPL ed elegante finitura legno color tortora. Gli armadi hanno ante apribili a 180° e ripiani regolabili. Piedini rialzati e predisposizione per il lucchetto. Adatti sia per ambienti interni che esterni.

INFO ELEGANTE FINITURA EFFETTO LEGNO



Armadio Jwood 368

Armadio a 2 ante portascopio con scaffalino interno a 4 ripiani.

Cod.	Rif.Art.	Dimensioni (LxPxH)	Umv
74240	1002716	68x37,5cm - h170cm	pz



Armadietto Jwood 68

Armadietto a 2 ante con 1 ripiano regolabile.

Cod.	Rif.Art.	Dimensioni	Umv
74242	1002718	68x37,5cm h91,5cm	pz

Armadio Jwood 268

Armadio a 2 ante con 3 ripiani regolabili.

Cod.	Rif.Art.	Dimensioni (LxPxH)	Umv
74241	1002717	68x37,5cm - h170cm	pz



Armadi in polipropilene

ARREDO E COMPLEMENTI

Librerie in metallo



Librerie leggere Archimede Light

Librerie in acciaio cromato con tubolari diametro 2,54 e piedini regolabili.

Cod.	Rif.Art.	Descrizione	Umv
64735	AC1424-3	3 ripiani - P36xL60cm H75cm	pz
64736	AC1436-4	4 ripiani - P36xL90cm H137cm	pz
64737	AC1436-5	5 ripiani - P36xL90cm H177cm	pz
71228	00920031	Set 4 ruote per librerie e scaffali archimede	pz



INFO ECCEZIONALE RESISTENZA ALLE INTEMPERIE.

Scaffali Archimede outdoor

Robusti scaffali in acciaio zincato verniciato a polvere cromata per esterni. Tubolari Ø2,54cm e piedini regolabili. Profondità scaffali 36cm, portata 100Kg per ripiano. Eccezionale resistenza alle intemperie.

Cod.	Rif.Art.	Descrizione	Umv
82993	ZN1424-3	3 ripiani - P36xL60 H75cm	pz
82994	ZN1436-4	4 ripiani - P36xL90 H137cm	pz
82995	ZN1436-5	5 ripiani - P36xL90 H177cm	pz



INFO ADATTI PER ARCHIVI E MAGAZZINI



Scaffali robusti Archimede

Kit scaffali in acciaio cromato con tubolari Ø 2,54cm e piedini regolabili Profondità scaffali 60cm adatti per archivi e magazzini.

Cod.	Rif.Art.	Descrizione	Umv
77016	3X609090	3 ripiani - P60xL90cm H90cm	pz
77017	4X609016	4 ripiani - P60xL90cm H160cm	pz
77018	5x609020	5 ripiani - P60xL90cm H200cm	pz

ARREDO E COMPLEMENTI



Classificatori e carrelli multifunzione

Classificatori Filing per cartelle sospese

Mobili classificatori per cartelle sospese ad interasse 33 e 39 cm, a 2, 3, 4 cassette. Struttura in melaminico antigraffio spessore 18 mm. Top in spessore 22 con bordatura stondata antiurto. Piedini regolabili. Chiusura con serratura centralizzata, con sistema antiribaltamento, per apertura di un cassetto alla volta. **Prodotto da assemblare.**

Cod.	Rif.Art.	Descrizione	Colore
86715	FILING 2DR_4	Classificatore a 2 cassette L49 x P55 x H73,2cm	noce chiaro
86716	FILING 2DR_6		faggio
86717	FILING 3DR_4	Classificatore a 3 cassette L49 x P55 x H107,2cm	noce chiaro
86718	FILING 3DR_6		faggio
86719	FILING 4DR_4	Classificatore a 4 cassette L49 x P55 x H141,2cm	noce chiaro
86720	FILING 4DR_6		faggio

Classificatore per cartelle sospese KUBO

Archiviatore per cartelle sospese formato commerciale e legale (interasse 33cm e 39cm). Struttura in acciaio di alta qualità spessore 0,9mm (il telaio) e 0,7mm (i cassette). Robusti e sicuri, con maniglia ergonomica e sistema antiribaltamento che impedisce l'apertura simultanea di più cassette. Portata max. di ciascun cassetto 30 Kg.; sistema di chiusura centralizzato con 2 chiavi in dotazione e porta etichette in plastica posizionato su ogni cassetto. Dotati di guide telescopiche ad estrazione totale, i cassette scorrono con estrema facilità e silenziosità. Cassetti adatti a contenere cartelle sospese con interasse 38 cm., 39 cm e 33 cm (tramite barra supplementare inclusa). Verniciatura con polveri epossidiche. Rispondono alle norme europee di sicurezza e sono dotati di marchio LGA-GS. Garanzia 5 anni per vizi di fabbricazione (cassetti testati per 80.000 cicli di apertura/chiusura). Consegnati montati con imballo molto resistente su singoli pallet.

Cod.	Rif.Art.	Descrizione	Colore
80120	4002	Classificatore a 2 cassette 46x62cm - h 70cm (peso 26kg)	grigio
80121	4102		nero
80122	4302		bianco
80123	4003	Classificatore a 3 cassette 46x62cm - h 101cm (peso 37kg)	grigio
80124	4103		nero
80125	4303		bianco
80126	4004	Classificatore a 4 cassette 46x62cm - h 132cm (peso 47kg)	grigio
80127	4104		nero
80128	4304		bainco



DURABLE

Mobiletto multifunzione 74/53 con ante alte

Mobiletto multifunzione a 4 ripiani. Due ante chiudono completamente il mobile proteggendone il contenuto. Corredato di 4 ruote di cui 2 bloccabili. Struttura in melaminico spessore 16mm. Ripiano superiore e inferiore: 528x400mm. Ripiani centrali regolabili in altezza: 528x400mm. Altezza 748mm. Sostiene fino a 30kg per ripiano.

Cod.	Rif.Art.	Colore	Umv
46272	3115-10	grigio	pz



DURABLE

Carrello multifunzione SYSTEM 48

Struttura in acciaio verniciato con polveri epossidiche antigraffio e raccordi angolari in plastica resistente. Dotato di due ripiani fissi in melaminico spessore 19 mm e quattro ruote pivotanti di cui due bloccabili. Sostiene fino a 30kg per ripiano. Dimensioni: L 600mm x P 432mm - H 477mm.

Cod.	Rif.Art.	Colore	Umv
68258	3710-124	argento/faggio	pz
68259	3710-10	grigio	pz

ARREDO E COMPLEMENTI

DURABLE



Carrello multimediale SYSTEM

Struttura in acciaio verniciato con polveri epossidiche antigraffio e raccordi angolari in plastica rinforzata con fibre di vetro. 3 ripiani con mensola superiore regolabile in altezza. È ideale per riporre apparecchi audio/video per presentazioni. Utilizzabile anche con lavagne luminose, che possono essere posizionate sul ripiano centrale; il ripiano superiore infatti può essere rimosso oppure ruotato lateralmente di 180° se si necessita di utilizzarlo come comodo piano di appoggio. Mensola centrale regolabile (passo 32mm) e mensola inferiore fissa. Dotato di 4 ruote pivotanti di cui 2 bloccabili. Sostiene fino a 30kg per ripiano. Dimensioni: L 508 x P 432 mm - H 882mm.

Cod.	Rif.Art.	Colore	Umv
68260	3701-10	grigio	pz

Carrello multifunzione SYSTEM 88

Struttura in acciaio verniciato con polveri epossidiche antigraffio e raccordi angolari in plastica resistente. Dotato di quattro ripiani in melaminico spessore 19 mm e quattro ruote pivotanti di cui due bloccabili. I due ripiani centrali sono regolabili in altezza. Sostiene fino a 30kg per ripiano. Dimensioni: L 750mm x P 432mm - H 879mm

Cod.	Rif.Art.	Colore	Umv
68257	3711-10	grigio	pz

PC Workstation SYSTEM 80 VH

Struttura in acciaio verniciato con polveri epossidiche antigraffio, e raccordi angolari in plastica rinforzata con fibre di vetro. Regolabile in altezza in step da 20 mm; la parte prolungata può essere nascosta dalle apposite coperture in plastica a incastro che conferiranno al prodotto un aspetto ordinato ed elegante. Dotata di 3 ripiani fissi in melaminico, spessore 19mm e 4 ruote pivotanti di cui 2 bloccabili. Dimensioni: L 800mm x P 564mm - H 920/1220mm.

Cod.	Rif.Art.	Colore	Umv
68261	3718-10	grigio	pz

Stazioni di lavoro



PC Workstation SYSTEM 75 VH

Struttura in acciaio verniciato con polveri epossidiche antigraffio, e raccordi angolari in plastica rinforzata con fibre di vetro. Regolabile in altezza in step da 20 mm; la parte prolungata può essere nascosta dalle apposite coperture in plastica a incastro che conferiranno al prodotto un aspetto ordinato ed elegante. Dotato di 5 ripiani in melaminico spessore 19 mm di cui uno scorrevole per tastiera. I ripiani centrali sono regolabili in altezza. 4 ruote pivotanti di cui 2 bloccabili. Dimensioni: L 950/1250mm x P 534mm - H 750mm.

Cod.	Rif.Art.	Colore	Umv
68263	3720-10	grigio	pz



PC Workstation SYSTEM 75 FH

Struttura in acciaio verniciato con polveri epossidiche antigraffio e raccordi angolari in plastica rinforzata con fibre di vetro. Dotato di ripiani in melaminico spessore 19 mm di cui uno scorrevole per tastiera. 4 ruote pivotanti di cui 2 bloccabili. Dimensioni: L 750mm x P 534mm - H 770mm.

Cod.	Rif.Art.	Colore	Umv
68265	3796-10	grigio	pz

ARREDO E COMPLEMENTI

Mobili multifunzione Quadro

Mobile multifunzione con ripiano centrale regolabile e cassetto con chiusura silenziosa. Due fori passacavo consentono un facile utilizzo delle apparecchiature elettroniche. Elevata resistenza all'usura e all'umidità grazie ai pannelli di fibra di legno ad alta densità. Ideale per uffici e sale conferenze, aree di servizio e ristoro. Dotato di 4 ruote pivotanti, di cui 2 provviste di dispositivo di bloccaggio.

DURABLE



CONSEGNA DEDICATA

NEW



Mobile Quadro® Advanced - con anta e due maniglie

Cod.	Rif.Art.	Descrizione	Colore
89692	3131-04	L45 x P45 x H100cm;	giallo
89693	3131-29	L56 x P45 x H100 (maniglie incluse)	toffee

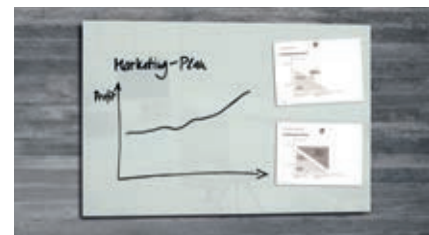
Mobile Quadro® Basic - a giorno

Cod.	Rif.Art.	Descrizione	Colore
89694	3132-06	L45 x P45 x H100cm	azzurro
89695	3132-29		toffee

Lavagne magnetiche in vetro artverum®

sigel

Le lavagne di vetro artverum® sono moderni complementi d'arredo in forma puristica, impareggiabili in termini di sicurezza e alta qualità. La superficie in lucido vetro temperato sembra sospesa alla parete. Design pluripremiato cattura lo sguardo e l'interesse in ogni ambiente; da usare come stilosa infoboard, per fissare appunti con magneti e soprattutto per scrivere e riscrivere... Da utilizzare con marcatori a gesso liquido. Per cancellare la superficie è sufficiente un panno in microfibra.



artverum® H65xL100cm

Cod.	Rif.Art.	Colore	Umv
74500	GL140	nero	pz
74501	GL141	bianco	pz

artverum® H48xL48cm

Cod.	Rif.Art.	Colore	Umv
74489	GL110	nero	pz
74490	GL111	bianco	pz
74491	GL114	rosso	pz
74492	GL164	pietra bianca	pz
74493	GL169	ardesia	pz



Magneti SuperDym C5 "Strong"

Capacità di fissaggio ca. 8 fogli (A4, 80g) sulle lavagne magnetiche di vetro. Design a cubo 10x10x10mm.

Cod.	Rif.Art.	Colore	Umv
76267	GL192	argento	cf 6



Il miglior design: premiato con diversi award di fama internazionale



Massima sicurezza
- Sicurezza del prodotto omologata TÜV
- Aggancio di sicurezza senza cornice, omologato TÜV per l'affidabile fissaggio a parete
- Pregiato vetro temperato di sicurezza, tipo ESG (conforme alla norma EN12150-1)



Eccezionale qualità
- 25 anni di garanzia
- sull'impeccabile scrivibilità e cancellabilità del fondo di vetro



Mobili multifunzione - Lavagne in vetro

ARREDO E COMPLEMENTI

Orologi digitali

NEW



HorLed

Orologio con tecnologia LED e movimento al quarzo di alta precisione. Struttura antiurto in ABS e lente in vetro. Silenzioso. Funziona con adattatore di rete 9 V.

Cod.	Rif.Art.	Dimensioni	Umv
89696	HORLED	Ø 30cm	pz



LED

Orologio da parete dal nuovo design realizzato in ABS con cornice in plastica e vetro. Ottima leggibilità grazie alla tecnologia LED blu. Tripla funzione: ora, calendario (con ora, giorno e mese in inglese), temperatura.

Cod.	Rif.Art.	Dimensioni	Umv
83299	HORLEDSQ	L28xP3,4xH28cm	pz



LCD Neo

Orologio digitale da parete o da appoggio con display LCD retroilluminato. Sempre aggiornato grazie al sistema di radiocontrollo. Sul display selezionabile in 5 lingue è visualizzata l'ora, la data, la temperatura ed il giorno della settimana. Inoltre ha la funzione sveglia. Batterie incluse.

Cod.	Rif.Art.	Dimensioni	Umv
74459	HORLCDNEO	L20xP15xH3cm	pz

Orologi da parete



BEST PRICE



HorNew

Orologio da parete con meccanismo silenzioso, alta precisione al quarzo. Vivace, colorato dall'ottima leggibilità. Batterie non incluse.

Cod.	Rif.Art.	Dimensioni	Colore	Umv
74380	HORNEW-BC	Ø 30cm	bianco	pz
74381	HORNEW-M	Ø 30cm	grigio metal	pz
74382	HORNEW-N	Ø 30cm	nero	pz
74383	HORNEW-P	Ø 30cm	viola	pz
74384	HORNEW-V	Ø 30cm	verde	pz
74385	HORNEW-R	Ø 30cm	rosso	pz

INFO OROLOGIO LAVAGNA DA DECORARE COME VUOI!



Securit

Silhouette orologio

Orologio lavagna simpatico e divertente per scrivere e riscrivere messaggi. Batteria non inclusa. Fornito con un pennarello a gesso liquido.

Cod.	Rif.Art.	Formato	Umv
80240	FB-CLOCK	Ø 27cm	pz



UNILUX

Wave

Orologio da parete con numeri grandi ben leggibili anche da lontano. Dotato di sistema di radiocontrollo con regolazione automatica dell'ora. Struttura in plastica con protezione in vetro. Colore grigio metal. Batterie incluse.

Cod.	Rif.Art.	Dimensioni	Umv
83005	400094562	Ø 30cm	pz



Methodo

Classic

Design classico con cornice grigia. Colore grigio. Batterie non incluse.

Cod.	Rif.Art.	Dimensioni	Umv
53447	V150200	Ø 30,5cm	pz



cep

Eleganta

Orologio Déco senza bordi, con lancette sottili. Movimento silenzioso analogico. Cassa in plastica con vetro di protezione minerale di sicurezza. Colore nero. Batterie incluse.

Cod.	Rif.Art.	Dimensioni	Umv
80109	11077	Ø 29,3cm	pz



Orologi da parete

ARREDO E COMPLEMENTI

INFO CON DATA



Datum

Orologio elegante radio controllato con data (su display digitale). Eccellente visibilità grazie al suo quadrante ed alle cifre in contrasto. Struttura in ABS con protezione in vetro. Batterie non incluse.

Cod.	Rif.Art.	Dimensioni	Umv
83009	11076	Ø 27cm	pz

INFO CON TERMOMETRO DIGITALE



Tempus

Orologio da parete sobrio e moderno. Dotato di termometro digitale che segnala su un display LCD la temperatura ambiente. Struttura in plastica con protezione in vetro. Colore grigio metal. Batterie incluse.

Cod.	Rif.Art.	Dimensioni	Umv
83007	400094592	Ø 30,5cm	pz

INFO 4 FUSI ORARI!



On Time

Orologio da parete con ottimo contrasto visivo grazie ai numeri bianchi su sfondo nero. Particolarmente indicato per reception, mostra 4 differenti fusi orari (New York, Londra e Tokyo). Struttura in plastica con protezione in vetro. Batterie incluse.

Cod.	Rif.Art.	Dimensioni	Umv
83006	400094567	Ø 30,5cm	pz



Automatic DST

Orologio con grandi cifre nere su quadrante bianco (visibilità a 30m). Cambio dell'ora legale automatico grazie ad un programma interno all'orologio. Struttura in ABS con protezione in vetro. Batterie incluse.

Cod.	Rif.Art.	Dimensioni	Umv
83008	11097	Ø 36cm	pz



Weather Station

Orologio da parete in ABS argentato e quadrante bianco. Dispone di indicatore della temperatura e di pressione.

Cod.	Rif.Art.	Dimensione	Umv
58083	3217	Ø 35cm	pz

INFO CON INDICATORE DI TEMPERATURA E PRESSIONE



Orologio con portachiavi

Multibox portachiavi con orologio incorporato nello sportello di chiusura. Struttura in ABS, frontale effetto glossy. Dimensioni 32x32cm. Batterie non incluse.

Cod.	Rif.Art.	Dimensione	Umv
86820	K550012	32x32x6cm	pz



Silent Clock

Orologio dal quadrante bianco con marcatura dei minuti. Struttura antiurto in ABS. Protezione in PP molto sicuro, non va in frantumi. Movimento al quarzo silenzioso. Batterie incluse.

Cod.	Rif.Art.	Dimensioni	Umv
89697	11251	Ø 40cm	pz



Mega

Orologio da parete con ottimo contrasto visivo grazie ai numeri bianchi su sfondo nero. Struttura in plastica con protezione in vetro. Batterie incluse.

Cod.	Rif.Art.	Dimensioni	Colore	Umv
83004	400094568	Ø 57,5cm	nero	pz

INFO GIANT Ø60CM



HorGiant

Orologio da parete, alta precisione al quarzo. Ottima leggibilità. Batterie non incluse.

Cod.	Rif.Art.	Dimensioni	Colore	Umv
74480	HORGiant-M	Ø 60cm	grigio	pz



Orologi da parete

ARREDO E COMPLEMENTI

PAPERFLOW

Tappeti rigidi in plastica riciclata e riciclabile al 100%. PVC-free inodore. Durevoli, alta resistenza ai graffi e compatibile con riscaldamento a terra. Perfetta aderenza e antiscivolo. Utilizzabile anche da persone con allergie. Completamente privo di componenti tossici. Spessore 1,8mm.



Salvapavimenti rettangolari

Per pavimenti (ceramica, parquet, linoleum ecc.).

Cod.	Rif.Art.	Dimensione	Umv
83257	K490011	90x120cm	pz
57745	K490020	120x150cm	pz




Tappeto Chair Mat rettangolare

Tappeto sottosedilia salvapavimento in vinile trasparente spessore 2,5mm.

Cod.	Rif.Art.	Formato	Umv
71235	CHAIR9012	90x120cm	pz



Tappeti e zerbini



Zerbino in cocco

Zerbini in fibra di cocco 100% naturale con fondo in PVC. Stampa con colori acrilici a base d'acqua. Ottima brillantezza e resistenza del colore. Spessore 23mm.

Cod.	Rif.Art.	Formato	Colore	Umv
60950	101533-RO	45x80cm	rosso	pz
71232	17B06010	60x100cm	marrone	pz
71233	17B06010	60x100cm	rosso	pz



Tappeto scalino

Zerbino in fibra di cocco con fondo in PVC. Dimensioni contenute, ideale per piccoli spazi o come copriscalino. Bordo colorato rosso.



Cod.	Rif.Art.	Dimensioni	Colore	Umv
86780	ZV14SC	27x70cm	rosso	pz



Zerbino Entrance in gomma

Zerbino in gomma con bordo anti-inciampo.

Cod.	Rif.Art.	Formato	Colore	Umv
71234	ENTR9115	91x153cm	nero	pz



TIPO ERBA SISTEMICA



Tappeto in PP Frizz

Tappeto da esterno con un ottimo rapporto di asciugatura e pulizia della scarpa. In polipropilene e fondo in vinile. Spessore 9mm.

Cod.	Rif.Art.	Dimensioni	Colore	Umv
89698	PPFR-NE	60x80cm	nero	pz
89699	PPFR-GR	60x80cm	grigio	pz



Zerbino in PVC Super Rally

Zerbino dalla struttura a ricciolo in PVC. Fondo drenante che mantiene la superficie sempre pulita e asciutta. Spessore 13mm.

Cod.	Rif.Art.	Formato	Colore	Umv
60965	610394-GR	60x90cm	grigio	pz
60966	610394-MA	60x90cm	marrone	pz




Zerbino Turf

Zerbino in polietilene tipo erba sintetica. Costituito da migliaia di robuste lamelle che puliscono efficacemente le scarpe trattenendo sporcizia, polvere, sabbia. Si pulisce velocemente scuotendolo o sotto un getto di acqua.

Cod.	Rif.Art.	Dimensioni	Colore	Umv
86773	TPVETU	60x90cm	verde	pz

ARREDO E COMPLEMENTI



Zerbino Gummy

Zerbino in gomma 100%. Utilizzabile sia come normale zerbino da ingresso che come base per una vera piattaforma antishock adatta per moltissimi fondi (cemento, terra battuta, ghiaia, erba, sabbia). Si possono unire fra loro più lastre (attraverso gli appositi connettori). Spessore 23mm.

Cod.	Rif.Art.	Dimensioni	Colore	Umv
86770	ZGGUMM	40x80cm	nero	pz
86771	ZGGUMM	50x100cm	nero	pz
86772	ZGGUMM	100x150cm	nero	pz
60961	ZGICO	connettori best	nero	cf 25



Tappeto ingresso 3in1

Tappeto da ingresso con enorme resistenza al passaggio. Suddiviso in 3 parti: una parte raschiante, parte centrale raschiante e assorbente e ultima parte totalmente assorbente e antiscivolo. La parte inferiore in vinile antiscivolo lo rende particolarmente stabile a terra. Ideale per ristoranti, uffici, alberghi, aziende.


Cod.	Rif.Art.	Dimensioni	Colore	Umv
89700	K480405	90x150cm	antracite/grigio	pz



Striscia adesiva di sicurezza

Striscia di sicurezza smerigliata che migliora la visibilità delle superfici vetrate in esercizi o uffici pubblici. L'aspetto opaco traslucido crea un facile contrasto con l'ambiente. Altezza di installazione consigliata: 1,10 e 1,60cm dal pavimento. In vinile adatto sia per applicazione interna che esterna.


Cod.	Rif.Art.	Dimensioni	Colore	Umv
86832	7010/99	5cm x 5mt	traslucida	pz



Zerbino asciugapassi Nevada

Zerbino agugliato in polipropilene con fondo in PVC, adatto come asciugapassi. Spessore 5mm.

Cod.	Rif.Art.	Formato	Colore	Umv
60972	301827-GR	40x70cm	grigio	pz
60973	301827-GA	40x70cm	grigio antracite	pz
60975	301834-GA	60x90cm	grigio antracite	pz
71230	NEV9912	90x120cm	grigio antracite	pz
86775	NEV9015	90x150cm	grigio antracite	pz



Zerbino asciugapassi Alaska

Zerbino agugliato in polipropilene con fondo in PVC, adatto come asciugapassi. Spessore 5mm.

Cod.	Rif.Art.	Formato	Colore	Umv
60968	300288-MA	40x70cm	marrone	pz
60969	300288-GR	40x70cm	grigio	pz
60970	300301-MA	60x90cm	marrone	pz
60971	300301-GR	60x90cm	grigio	pz




Strisce antiscivolo Safety-Walk™

Strisce adesive antiscivolo per prevenire il rischio cadute, conformi al DLG 626/92. Pellicola autoadesiva ad alta tenuta cosparsa di granuli abrasivi. Indicato per scale, rampe piattaforme, ecc. Adatta per interni ed esterni.

Cod.	Rif.Art.	Note	Umv
53345	98841	rt 19mmx18,2m - nero	pz


Tappeti per interni Nomad™



Nomad™ Aqua Tessile 65

Tappeto per aree a medio traffico. Struttura in doppia fibra tessuta a ricciolo con disegno a zig zag. Spessore 7,5mm. Alta capacità di rimozione dello sporco fine e umidità. Supporto antiscivolo in PVC.

Cod.	Rif.Art.	Dimensione	Colore	Umv
45035	93071	60x90cm	grigio	pz
45036	96553	90x150cm	grigio	pz



Nomad™ Terra 6050

Tappeto specifico per la rimozione di sporco e detriti. Struttura a ricciolo vinilico spessore 9mm che cattura e nasconde lo sporco, mantenendo una superficie sempre pulita ed elegante.

Cod.	Rif.Art.	Dimensione	Colore	Umv
45038	46661	90x150cm	grigio ardesia	pz



Tappeti e zerbini

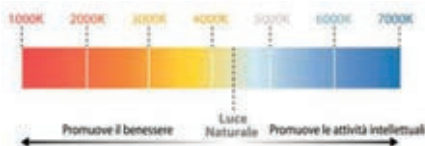
ARREDO E COMPLEMENTI

Perché utilizzare una lampada da tavolo?

La qualità dell'illuminazione sul posto di lavoro è essenziale per il proprio benessere. La luminosità consigliata è di 450 lx* per garantire buone condizioni di lavoro (la norma EN 12464-1 fissa a 500 lx la soglia per lettura o lavoro al computer). Con l'illuminazione tradizionale a soffitto, la luce che raggiunge la scrivania è mediamente di 200/300 lx. Ecco perché una fonte di luce aggiuntiva come quella di una lampada da tavolo o di una piantana, è essenziale per lavorare in condizioni ottimali.

*Il Lux (lx) è l'unità di misura per l'illuminamento, accettata dal Sistema Internazionale. Un lux è pari a un lumen fratto un metro quadrato. Potremmo quindi definire il lux come il flusso luminoso per unità di superficie.

Colore della luce



Situazione ideale della luce durante un giorno di lavoro



- LUCE SOFT 2700K** (ideale per il relax e la lettura)
- LUCE NEUTRA 3200K - 4200K** (regolazione dell'illuminazione secondo requisiti ottici personali)
- LUCE DINAMICA 5200K** (favorisce la concentrazione stimolando la secrezione della serotonina)

Qualità dell'illuminazione

		Illuminazione	Consumo	Durata	Calore
LED		****	***	*****	***
Fluorescenza		*****	****	****	***
Alogena		***	*****	***	*****

*** basso **** medio ***** alto

Lampade da tavolo



A



Lampada a Led Viva

Lampada a LED integrato 10W con testa e braccio inclinabili in alluminio e ABS. Porta USB per ricaricare i tuoi supporti. Display LCD con funzione calendario e termometro. Intensità della luce in 3 colori bianco, giallo e naturale. Interruttore On/Off posizionato sul retro della lampada.

Cod.	Rif.Art.	Colore	Umv
89701	LEDVIVA	grigio antracite	pz



A+



Lampada Led Smart Qi

Piccola e potente lampada Led con base di ricarica senza fili certificata Qi, compatibile con tutti gli smartphone e apparecchi Qi. In alluminio anodizzato di alta qualità. Dotata di dimmer a sfioramento sulla testa per la regolazione dell'intensità della luce e della temperatura colore. Led 5W integrato.

Cod.	Rif.Art.	Descrizione	Umv
82996	CLED-0117	silver	pz



A+



Lampada a Led Diva

Lampada a LED integrato 8,2W dal design moderno ed elegante. Due dimmer a sfioramento sulla base per regolare il colore (bianco, giallo, naturale) e l'intensità della luce (3 posizioni). Struttura in alluminio e base in ABS dotata di caricatore wireless a induzione e di porta USB.

Cod.	Rif.Art.	Colore	Umv
89703	400124560	nero	pz



A+



Lampada Swingo Led

Lampada dotata di doppio braccio snodabile con molle bilanciate. Dimmer a sfioramento sulla calotta per regolare l'intensità della luce in 3 posizioni. Dotata sia di base che di morsetto (adatto a max 55mm di spessore). Led 11W integrato.

Cod.	Rif.Art.	Descrizione	Umv
82997	400093838	nero	pz



ARREDO E COMPLEMENTI



A+



Lampada a Led LedTrek

Lampada da tavolo a Led **6W** completamente orientabile grazie agli snodi fra bracci, testa e base. Illuminazione ampia grazie alla testa da 28cm.

Cod.	Rif.Art.	Colore	Umv
74467	LEDTREK-N	nero	pz
74468	LEDTREK-B	bianco	pz



A+



Lampada a Led Firenze

Lampada a Led **6W** con luce chiara ideale per la lettura. Grazie alla sua robustezza, questa lampada può essere piegata per creare una piacevole illuminazione indiretta. La base in metallo conferisce un'ottima stabilità.

Cod.	Rif.Art.	Colore	Umv
71702	5010-635	nero	pz
71703	5010-636	silver	pz




A+



Lampada Architect

Lampada da **11W** attacco E27 dotata sia di base che di morsetto per la massima versatilità. Struttura in metallo. Lampadina non inclusa.

Cod.	Rif.Art.	Colore	Umv
71268	ARCHI BC	bianco	pz
71269	ARCHI N	nero	pz
90087	ARCHI CH	silver	pz



A+



Lampada Zoom a Led

Lampada LED **7,7W** integrato (non sostituibile). È molto potente e ha una capacità di ingrandimento ideale per lavori di precisione su gioielli, microelettronica, manicure ecc. È dotata di lenti a 3 diottrie (ingrandimenti 1.75x) senza distorsioni sui lati. Fornita di morsetto per il fissaggio. Diametro lente: 12 cm.

Cod.	Rif.Art.	Colore	Umv
86622	400108073	bianco	pz



A+



Lampada Mini Zoom a Led

Lampada LED **5,9W** integrato (non sostituibile). È molto versatile, adatta sia per l'utilizzo hobbistico che professionale: artigianato, modellismo, riparazioni di elettronica, ottica. Il braccio ha doppia articolazione e la calotta è orientabile in tutte le direzioni. È fornita di lenti da 3 diottrie (ingrandimenti 1.75x) senza distorsioni sui lati e lenti da 12 diottrie (ingrandimenti 7x) per uno zoom ottimale. Diametro lente: 9,5 cm.

Cod.	Rif.Art.	Colore	Umv
86623	400108074	bianco	pz



A+



Lampada a Led 9074

Lampada a Led **3W** in metallo satinato dal design elegante ed essenziale. Regolabile con illuminazione lungo tutto il braccio grazie a 30 Led da 0,1W ciascuno.

Cod.	Rif.Art.	Descrizione	Umv
60983	9074	metallo satinato	pz



A+



Lampada a Led Popy

Lampada a LED integrato **6W** con elegante base in vetro. Dimmer a sfioramento sulla base per regolare il colore (bianco, giallo, naturale) e l'intensità della luce. In modalità notturna fornisce una luce morbida alla base che può essere usata come luce di cortesia. Dotata di porta USB. Completamente ripiegabile, perfetta per smart working.

Cod.	Rif.Art.	Colore	Umv
89702	400124478	alluminio e vetro	pz



Lampade da tavolo

ARREDO E COMPLEMENTI

Lampade da tavolo



LED light cap

Lampada a Led Flex

Lampada a LED integrato 7W dall'ottimo rapporto qualità/prezzo. Interruttore soft touch e dimmer alla base con regolatore di intensità della luce. Testa girevole e base in plastica, braccio flessibile in metallo inguainato.

Cod.	Rif.Art.	Colore	Umv
89704	cled-0290	nero	pz



UNILUX

Lampada Sol a Led

Lampada con calotta disegnata per illuminare in modo ottimale il piano di lavoro. Il braccio flessibile consente di orientare la luce in qualunque posizione. Interruttore on/off sul cavo. Led 7,4W integrato.

Cod.	Rif.Art.	Descrizione	Umv
83002	400077402	nero	pz
83003	400077404	bianco	pz



LED light cap

Lampada a Led CepPro

Lampada a Led da 3,5W dalla linea piacevole e moderna. Flusso luminoso da 255 lumen che assicura un grande comfort visivo. Interruttore tattile con variazione di intensità luminosa. Base extra piatta dal minimo ingombro. Struttura in acciaio e alluminio 100% riciclabile.

Cod.	Rif.Art.	Colore	Umv
68310	CLED-0100	Base nera / grigio metal	pz



UNILUX

Lampada Lucy a Led

Lampada dal braccio flessibile e dal design raffinato. Dotata di dimmer a sfioramento sulla base per la regolazione dell'intensità della luce (3 posizioni) e la temperatura colore (3 posizioni). Led 6,8W integrato.

Cod.	Rif.Art.	Descrizione	Umv
83000	400093640	nero	pz



ALBA

Lampada LedTwin

Lampada LED 6W dotata di 2 testine a LED per regolare al meglio l'angolo di illuminazione. 3 livelli di colore: bianco, giallo e luce del giorno. Dimmer di intensità per controllare l'illuminazione. Lampada stand-alone: trasportabile in modalità wireless; Batteria incorporata. Plug e ricarica solo su USB (cavo incluso).

Cod.	Rif.Art.	Colore	Umv
86620	LEDTWIN N	nero	pz



ALCO

Lampada Led Candy

Lampada LED 5W regolabile su 3 diverse intensità di luce per poter scegliere in base alla luminosità presente nell'ambiente. Braccio flessibile per la massima versatilità. Ideale per dirigere il fascio di luce dove è necessario.

Cod.	Rif.Art.	Colore	Umv
86621	9082-20	rosa	pz
86633	9082-15	azzurro	pz



UNILUX

Lampada Terra a Led

Lampada dal design distintivo ed elegante. Linee sottili e ordinate (la testa ha uno spessore inferiore a 1cm). Testa e braccio orientabili. Dimmer a sfioramento sulla base per la regolazione dell'intensità della luce (4 posizioni). Led 8,3W integrato.

Cod.	Rif.Art.	Descrizione	Umv
83001	400077409	grigio metallizzato	pz



HANSA world of office

Lampada a Led Space

Lampada a Led 3W. Struttura in ABS e metallo con elegante finitura satinata; braccia e testa facilmente regolabile.

Cod.	Rif.Art.	Colore	Umv
74460	5010-646	nero	pz
74461	5010-647	silver	pz



ALCO

Lampada alogena Arizona

In metallo, dal design innovativo. Dotata di 2 snodi e testa regolabile liberamente. Lampada alogena da 50W. Fornita con morsetto, utilizzabile con base o fissata alla scrivania.

Cod.	Rif.Art.	Colore	Umv
46296	U902600	silver/antracite	pz

ARREDO E COMPLEMENTI



- LED integrati con una potenza di 58,8W
- Efficienza luminosa: 5000 lumen
- Temperatura colore 4000 K
- Efficienza energetica di 128 lumen per watt



A+

UNILUX

Lampada da terra Stratus

Elegante lampada da terra che consente una illuminazione sia diretta che indiretta: 50% verso il alto e 50% verso il basso, illumina sia l'area di lavoro che l'ambiente. Il dimmer sul fusto consente di variare l'intensità della luce in base alle proprie esigenze e quindi di controllare il consumo elettrico. Pratica, la sua base sottile consente di posizionare la lampada sotto una gamba del tavolo.

Cod.	Rif.Art.	Colore	Umv
89706	400124564	alluminio	pz



Tempi di consegna da verificare



Lampade da terra



Sedute attesa
A PAG.118



A+

UNILUX

Lampade da terra Varialux Led

Piantane essenziali e funzionali; lo smalto riflettente all'interno della calotta assicura un'eccellente illuminazione indiretta. Base zavorrata per la massima stabilità. Dimmer sul fusto. Led 29,9W integrato.

Cod.	Rif.Art.	Colore	Umv
80980 1	400090467	nero	pz
80981	400090468	grigio metal	pz
Varialux con braccio articolato			
80982 2	400090469	nero	pz



A+

UNILUX

Lampade da terra Inclinea a Led

Piantana dal design contemporaneo con maniglia sul fusto che permette l'inclinazione della parte superiore della lampada orientando la luce a seconda delle necessità. In acciaio spazzolato con paralume in tessuto. Interruttore on/off sul cavo. Fornita con bulbo Led 12W E27.

Cod.	Rif.Art.	Colore	Umv
82972 3	400032380	acciaio spazzolato/ tessuto	pz


LAMPADA LUCTRA VITAWORK®

BENESSERE VISIVO E RISPARMIO ENERGETICO



VITAWORK® è adatta, oltre che per ogni tipo di ambiente, anche per illuminare uffici grandi e spaziosi grazie alla combinazione di luce diretta e indiretta con distribuzione simmetrica o asimmetrica della luce, che valorizza l'ambiente utilizzando anche il soffitto come superficie riflettente. La versione dotata dei sensori ad infrarossi di luce diurna e di presenza permette un risparmio energetico fino al 60% rispetto a lampade analoghe. Disponibili versioni con luce biodinamica (HCL).

Cod.	Rif. Art.	Modello	Descrizione	Umv
89705	9247-140	VITAWORK 7 SYM PIR	Lampada da terra 7000 Lumen con sensori e distribuzione luminosa simmetrica	pz
90030	9243-140	VITAWORK 12 SYM PIR	Lampada da terra 12000 Lumen con sensori e distribuzione luminosa simmetrica	pz
90031	9252-140	VITAWORK 17 SYM PIR	Lampada da terra 17000 Lumen con sensori e distribuzione luminosa simmetrica	pz
90032	9246-140	VITAWORK 7 ASYM DIM	Lampada da terra 7000 Lumen con distribuzione luminosa asimmetrica	pz
90033	9242-140	VITAWORK 12 ASYM DIM	Lampada da terra 12000 Lumen con distribuzione luminosa asimmetrica	pz
90034	9253-140	VITAWORK 17 ASYM DIM	Lampada da terra 17000 Lumen con distribuzione luminosa asimmetrica	pz



- Temperatura colore neutra 4000K con CRI >80, configurabile con luce biodinamica HCL (2700 ~ 6500 K);
- Luce indiretta sempre a 2000 lumen;
- Potenza totale: 7000, 12000 e 17000 Lumen;
- Disponibile con o senza sensori. Sensore di presenza ad infrarossi (disattivabile) - se non rileva nessun movimento per 10 minuti la lampada si spegne automaticamente;
- Sensore di luce diurna. La luce della lampada si adatta automaticamente all'intensità della luce esterna;
- Lampada con luce **simmetrica**: garantisce una potenza illuminotecnica capace di illuminare da sola, anche senza luce generale, ambienti da 12 a 24 m²;
- Lampada con luce **asimmetrica**: ideale per concentrare il flusso luminoso su un'area specifica;
- Efficienza energetica di 135 Lm/W - Classe energetica A++

ARREDO E COMPLEMENTI

Tecnologia LED

Il nome LED viene dall'acronimo dell'espressione inglese *Light Emitting Diode*, che viene tradotta in italiano come diodo ad emissione luminosa.

La tecnologia alla base delle lampade LED si basa su efficienza, comfort e rispetto per l'ambiente.

Per loro natura, i LED convertono l'elettricità in luce con maggiore efficienza energetica. Inoltre, la loro vita utile più estesa riduce l'impatto sull'ambiente grazie alle sostituzioni meno frequenti.

Tutte le lampade LED producono una luce confortevole perché brillante, naturale e senza sfarfallii, pulita perché priva di componenti infrarossi e ultravioletti.

Altri vantaggi sono: l'assenza di costi di manutenzione, l'elevato rendimento (se paragonato a lampade ad incandescenza e alogene), l'accensione a freddo, l'insensibilità a umidità e vibrazioni, la riduzione delle emissioni di calore e l'assenza di mercurio.

I principali parametri su cui basarsi per acquistare una lampadina LED sono: intensità luminosa (espressa in Lumens), temperatura di colore (luce calda/fredda) e potenza (indicata dai Watt).

Attacchi:



Lampadine LED

A+

● Luce Calda ● Luce Naturale ● Luce Fredda

Cod.	Rif.Art.	Tipo	Colore Luce	Attacco	Potenza	Potenza Equivalente	Lumens	Dimensione	Umv	
79480	A	499048006	Minisfera	3000K ●	E14	5,5W	42W	500	45*80mm	pz
79481		499048007	Minisfera	4000K ●	E14	5,5W	42W	550	45*80mm	pz
79482		499048008	Minisfera	6000K ●	E14	5,5W	42W	580	45*80mm	pz
79483	B	499048018	Candela	3000K ●	E14	5,5W	42W	500	38*100mm	pz
79484		499048019	Candela	4000K ●	E14	5,5W	42W	550	38*100mm	pz
79485		499048020	Candela	6000K ●	E14	5,5W	42W	580	38*100mm	pz
79489	C	499048173	Goccia A60	3000K ●	E27	12W	82W	1200	60*120mm	pz
79490		499048174	Goccia A60	4000K ●	E27	12W	82W	1230	60*120mm	pz
79491		499048175	Goccia A60	6000K ●	E27	12W	82W	1300	60*120mm	pz
79492	D	499048042	Globo A 90	3000K ●	E27	14W	83W	1400	95*137mm	pz
79493		499048043	Globo A 90	4000K ●	E27	14W	83W	1420	95*140mm	pz
79494		499048044	Globo A 90	6000K ●	E27	14W	83W	1450	90*128mm	pz
79499	E	499048252	Candela	3000K ●	E14	4W	37W	430	35*98mm	pz
79502	F	499048251	Goccia A60 Filamento	3000K ●	E27	7,5W	53W	700	60*105mm	pz
79503		499048259	Globo G125 Filamento	3000K ●	E27	8W	60W	806	125*176mm	pz
79504	G	499048093	Mr-Gu10	2700K ●	GU10	7,5W	50W	540	50*57,5mm	pz
79505	H	499048094	Mr-Gu10	4000K ●	GU10	7,5W	50W	594	50*57,5mm	pz
79506		499048095	Mr-Gu10	6000K ●	GU10	7,5W	50W	594	50*57,5mm	pz
79507		499048130	Mr 16	2700K ●	GU5,3	7,5W	30W	540	50*53mm	pz
79508	I	499048131	Mr 16	4000K ●	GU5,3	7,5W	30W	594	50*53mm	pz
79509		499048132	Mr 16	6000K ●	GU5,3	7,5W	30W	594	50*53mm	pz
80416		499048180	Goccia A60	3000K ●	E27	15W	100W	1520	60*121mm	pz
80417	L	499048181	Goccia A60	4000K ●	E27	15W	102W	1673	60*121mm	pz
81486		499048182	Goccia A60	6000K ●	E27	15W	108W	1673	60*121mm	pz
81487		499048183	Goccia A60	3000K ●	E27	18W	120W	1900	60*125mm	pz
81488		499048184	Goccia A60	4000K ●	E27	18W	130W	2090	60*125mm	pz
81489		499048185	Goccia A60	6000K ●	E27	18W	130W	2090	60*125mm	pz
80418		499048343	Globo 120	3000K ●	E27	24W	120W	2200	120*158mm	pz
80419	M	499048344	Globo 120	4000K ●	E27	24W	120W	2422	120*158mm	pz
81491		499048345	Globo 120	6000K ●	E27	24W	120W	2422	120*158mm	pz

ARREDO E COMPLEMENTI

NEW



PAPERFLOW

Piante ornamentali

Complementi d'arredo per decorare gli ambienti di lavoro, uffici, ingressi ed aree comuni. Garantiscono un ambiente molto naturale e non richiedono manutenzione. Vengono forniti in vaso standard di plastica.

Cod.	Rif.Art.	Colore	Umv
89861	A K700130	Erba - H 55cm	pz
89862	B K700134	Lauro - H 50cm	pz
89863	C K700136	Ficus - H 120cm	pz



ALCO

Appendiabiti in metallo satinato

Appendiabiti e portaombrelli in metallo satinato color argento e supporti in legno.

Cod.	Rif.Art.	Descrizione	Umv
47388	1 U702800	appendiabiti 4 posti - 180x52cm	pz
48378	2 U702804	appendiabiti 11 posti - 185x40cm	pz
53450	3 U702821	appendiabiti 2 posti da muro - 15x5x8,5cm	pz

Piante artificiali - Appendiabiti

misit



BEST PRICE

BEST PRICE

Appendiabiti Incas a 8 posti con portaombrelli

Appendiabiti da terra con stelo in metallo. Base in metallo con vaschetta raccogliogocce. Dotato di 8 supporti e portaombrelli. Testa girevole.

Cod	Rif.Art.	Dimensioni	Umv
58095	APPINCBP-N	175x39cm	pz

Appendiabiti Jolly a 8 posti

Appendiabiti da terra con stelo in metallo e in plastica. Dotato di 8 supporti in plastica e testa girevole.

Cod	Rif.Art.	Dimensioni	Umv
58091	APPJOL-Nero	168x40cm	pz
58092	APPJOL-Grigio	168x40cm	pz

Appendiabiti a 5 posti con portaombrelli

Appendiabiti da terra con stelo in acciaio verniciato a polvere epossidica. Base e top in poliammide. Dotato di 5 supporti e portaombrelli.

Cod	Rif.Art.	Dimensioni	Umv
58093	APP002-Nero	168x46cm	pz
58094	APP002-Grigio	168x46cm	pz

ARREDO E COMPLEMENTI



Appendiabiti Dallas a 8 posti con portaombrelli

Appendiabiti da terra in metallo satinato color argento. Dotato di 8 pomelli e portaombrelli.

Cod.	Rif.Art.	Dimensioni	Umv
77076	APUBR 4-GR	Ø40x180cm	pz



Appendiabiti Totem a 8 posti con portaombrelli

Appendiabiti da terra con stelo in metallo. Base in plastica con vaschetta raccogliocce. Dotato di 8 supporti e portaombrelli. Testa girevole.

Cod.	Rif.Art.	Dimensione	Umv
58096	APPTOTP-G	Ø39x175cm	pz



PAPERFLOW

Appendiabiti a 6 posti EasyCloth

Appendiabiti in legno massello verniciato con 6 pomelli in polistirene e 2 in acciaio posizionati a mezza altezza per borse, zaini ecc. Base 35x35cm H 180cm su cui si trova la vaschetta di recupero gocce per il portaombrelli.

Cod.	Rif.Art.	Colore	Umv
82973	PECPP.01	nero	pz
82974	PECPP.13	bianco	pz

Appendiabiti Alba



1



2

BEST PRICE



3



4

1

Appendiabiti a 8 posti Stan 3

Appendiabiti dalla struttura in metallo e ABS con base appesantita. Dotato di 8 supporti abito, 2 ganci per accessori e portaombrelli con base raccogliocce.

Cod.	Rif.Art.	Dimensioni	Umv
71270	PMSTAN3-N	Ø37x175cm	pz

2

Appendiabiti a 6 posti Brio

Appendiabiti in acciaio e ABS con base appesantita. Dotato di 6 supporti abito, 3 ganci e portaombrelli con raccogli acqua. Testa girevole. Colore nero.

Cod.	Rif.Art.	Dimensioni	Umv
68302	PMBRIO	Ø 38x175cm	pz

3

Appendiabiti a 5 posti Festy2

Appendiabiti in acciaio e ABS con base appesantita. Dotato di 5 supporti abito e portaombrelli con raccogli acqua. Dimensione Ø 38x187cm.

Cod.	Rif.Art.	Colore	Umv
68303	FESTY2	● nero	pz
68305	FESTY2	● verde	pz
74264	FESTY2	○ bianco	pz
74265	FESTY2	● rosso	pz

4

Appendiabiti a 6 posti Music

Appendiabiti con struttura in metallo. Dotati di 6 pomelli porta abiti e 3 mini pomelli per accessori. Completo con portaombrelli e base raccogliocce appesantita.

Cod.	Rif.Art.	Dimensioni	Umv
86618	PMMUSIC M	Ø35,5x175cm	pz

ARREDO E COMPLEMENTI

Un nuovo tipo di appendiabiti per uno spazio di lavoro ridisegnato!



Stand appendiabiti Wall

Stender dal design moderno e innovativo. Perfetta stabilità senza fissaggio a muro; adatto ad appendere circa 7 vestiti. Assemblaggio rapido e senza attrezzi. Fornito con 5 appendini in legno.

Cod.	Rif.Art.	Dimensioni	Umv
89987	PMWALL	L52xP32xH157cm	pz



Stand appendiabiti Art

Design elegante e moderno per questo stender pratico e capiente (adatto ad appendere circa 30 abiti). Dotato di ripiano per borse e accessori. Perfetta stabilità senza fissaggio a muro. Assemblaggio semplice e veloce.

Cod.	Rif.Art.	Dimensioni	Umv
89988	PMART	L85xP57xH165cm	pz



Appendiabiti e stender



Stender professionale

Stender cromato professionale portata fino a 50kg. Dotato di bracci allungabili che ne aumentano la capacità fino a 175cm. Ruote piovantanti.

Cod.	Rif.Art.	Dimensioni	Umv
77015	AC0081	L105-175xP50xH141-191cm	pz



Stender con rete portaoggetti

Stender colore grigio/cromo. Capacità 15Kg. Dotato di ruote e ripiano portaoggetti.

Cod.	Rif.Art.	Dimensioni	Umv
74266	AC9001	L87,5xP44cmxH96-167cm	pz



Stender doppio

Stender colore grigio/cromo con supporto doppio. Capacità 30Kg. Dotato di ruote.

Cod.	Rif.Art.	Dimensioni	Umv
74267	AC9002	L90xP44cmxH99-179cm	pz



Appendini in plastica

Appendini 42cm in plastica tinta cenere.

Cod.	Rif.Art.	Umv
82975	15511	cf 8



Appendini in legno Colors

Appendini in legno laccato colorato da 43cm.

Cod.	Rif.Art.	Colore	Umv
74473	0591A	bianco	pz
77012	0591G	cenere	pz



Appendini

Appendini 45cm.

Cod.	Descrizione	Umv
68317	in plastica nera	cf 20
89986	in legno naturale	cf 25

ARREDO E COMPLEMENTI



Appendiabiti Six

Appendiabiti dal design retrò con un tocco contemporaneo. Struttura in metallo verniciato bianco. Grande capacità con 6 pomelli in legno da 9cm.

Cod.	Descrizione	Dimensioni	Umv
86617	6 posti	12x28x7cm	pz



Appendiabiti da muro

Appendiabiti in metallo e ABS.

Cod	Descrizione	Dimensioni LxPxH	Umv
71276	3 posti	48x7,2x16,5cm	pz
86616	5 posti	76x7,2x16,5cm	pz



Appendiabiti da muro

Appendiabiti in metallo e legno.

Cod.	Descrizione	Dimensioni LxPxH	Umv
71272	2 posti	30x11,2x17,5cm	pz
71273	3 posti	45x11,2x17,5cm	pz



Appendiabiti a 3 e 5 posti

Appendiabiti in acciaio e ABS con supporti tondi (90mm di diametro).

Cod.	Descrizione	Dimensioni LxPxH	Umv
68308	3 posti	45x7x9cm	pz
89989	5 posti	77x7x9cm	pz



Appendiabiti magnetico

Appendiabiti magnetico in metallo con ganci in polietilene ideale per armadietti, porte ecc. Portata 5kg.

Cod.	Descrizione	Dimensioni LxPxH	Umv
82978	1 posto nero	8x7x15cm	pz
82979	1 posto bianco	8x7x15cm	pz



Appendiabiti da muro

Struttura in alluminio anodizzato con ganci in ABS scorrevoli sulla barra.

Cod.	Descrizione	Dimensioni LxPxH	Umv
82977	3 posti	30x9,5x15cm	pz

Portaombrelli



Portaombrelli

Portaombrelli tondo in metallo. 20 litri.

Cod.	Rif.Art.	Dimensioni	Colore	Umv
58111	581G	Ø 24cm - H 49cm	grigio	pz
58112	581N	Ø 24cm - H 49cm	nero	pz
58113	581A	Ø 24cm - H 49cm	inox	pz



Portaombrelli forato

Portaombrelli tondo in metallo forato. 20 litri.

Cod.	Rif.Art.	Dimensioni	Colore	Umv
58108	116G	Ø 24cm - H 48cm	grigio	pz
58109	116N	Ø 24cm - H 48cm	nero	pz
58110	116B	Ø 24cm - H 48cm	bianco	pz



Portaombrelli PS66 in plastica

Portaombrelli tondo in plastica pratico e robusto. 22 litri.

Cod.	Rif.Art.	Dimensioni	Colore	Umv
77482	X851501	Ø 25cm - H 52cm	bianco	pz
77483	X851503	Ø 25cm - H 52cm	nero	pz



Portaombrelli

ARREDO E COMPLEMENTI



Portaombrelli Multiposto

Portaombrelli a 8 o 16 posti, ideale negli ingressi di uffici, negozi e nelle sale d'attesa. Struttura in acciaio verniciato a polveri epossidiche. Bacinella di recupero dell'acqua asportabile.

Cod.	Rif.Art.	Dimensione	Umv
68294	714019	8 posti - 52x26cm H 52,5cm	pz
71290	714029	16 posti - 100,2x26cm H52,5cm	pz



Portaombrelli in polipropilene

Portaombrelli originale dalla forma ovale salvaspazio! In polipropilene. 20 litri.

Cod	Rif.Art.	Dimensioni	Umv
71277	PMKIT	38x22,5cm - H60cm	pz



Portaombrelli Tria 2

Portaombrelli dall'innovativo design triangolare. Struttura in metallo. 22 litri.

Cod	Rif.Art.	Dimensioni	Umv
71278	PMTRIA2 - SILVER	Ø26cm - H60cm	pz
71279	PMTRIA2 - NERO	Ø26cm - H60cm	pz



Gettacarte e posacenere



Cestino forato

Cestino gettacarte tondo in metallo forato. 15 litri.

Cod.	Rif.Art.	Dimensioni	Colore	Umv
58105	120G	Ø 24cm - H 40cm	grigio	pz
58106	120N	Ø 24cm - H 40cm	nero	pz
58107	120B	Ø 24cm - H 40cm	bianco	pz



Gettacarte posacenere

Colonna gettacarte in metallo verniciato con posacenere. 25 litri.

Cod.	Rif.Art.	Dimensioni	Colore	Umv
58116	583G	Ø 25cm - H 62cm	grigio	pz
58117	583N	Ø 25cm - H 62cm	nero	pz



Gettacarte posacenere autoestinguente

Colonna gettacarte in metallo verniciato autoestinguente con posacenere e sabbia (inclusa). 40 litri.

Cod.	Rif.Art.	Dimensioni	Colore	Umv
58114	570G	Ø 31cm - H 80cm	grigio	pz
58115	570N	Ø 31cm - H 80cm	nero	pz



Cestini ufficio
A PAG.356



Posacenere con sabbia

Colonna posacenere in metallo verniciato. Sabbia inclusa. 50 litri.

Cod.	Rif.Art.	Dimensioni	Colore	Umv
58121	540N	Ø 33cm - H 80cm	nero	pz
58122	540A	Ø 33cm - H 80cm	inox	pz



Portaombrelli - Gettacarte

ARREDO E COMPLEMENTI



Gettacarte Classic

In polietilene ad alta densità con protezione UV e parti metalliche in acciaio zincato. Svuotamento mediante sganciamento dal supporto. Può essere fissato al muro o su palo in acciaio zincato. Placca spegni sigaretta in inox.

Cod.	Rif.Art.	Dimensione	Umv
68300	102050	Gettacarte 50Lt - 40,4x24,8cm - H 74,5cm	pz
68301	778016	Palo zincato H 120cm - ø 6cm	pz



Gettacarte Push

Colonna gettacarte in metallo verniciato con cestino interno estraibile. 40 litri.

Cod.	Rif.Art.	Dimensioni	Colore	Umv
58118	539G	Ø 31cm - H 85cm	grigio	pz
58119	539N	Ø 31cm - H 85cm	nero	pz

Colonne posacenere



Posacenere per esterno/interno

Posacenere in versione con piantana in acciaio inox e base predisposta per fissaggio a terra; oppure con staffe sul retro per fissaggio a muro. In entrambe le versioni il posacenere è dotato di serratura e chiave.

Cod.	Rif.Art.	Dimensioni	Umv
Posacenere da terra			
61268	SMPSS	Ø 18cm - H 90cm	pz
Posacenere da muro			
61269	SMWR	Ø 10cm - H 48cm	pz



Posacenere a colonna per esterno/interno

Posacenere in acciaio verniciato con griglia interna spegni-sigaretta. Serratura con chiave anti-vandalismo. Il posacenere da terra è dotato di contenitore interno con maniglia. Il posacenere murale invece si svuota tramite ribaltamento.

Cod.	Rif.Art.	Dimensione	Colore	Umv
Posacenere da terra con base Ø 29cm				
68298	108006	Ø 13cm - H 108cm	nero	pz
77979	108007	Ø 13cm - H 108cm	inox	pz
Posacenere da muro				
80415	108003	Ø 18cm - H 64,5cm	nero	pz



Gettacarte - Posacenere



BEST PRICE



NEW



Posacenere murale/Nido

Portacenere da muro in acciaio inox satinato o metallo verniciato. Testa antiflucco. Svuotamento facilitato tramite ribaltamento del portacenere. Fissaggio a muro con viteria inclusa.

Cod.	Rif.Art.	Dimensioni	Colore	Umv
89990	106001	Ø 13,5 x H11cm - 0,5Lt	inox satinato	pz
89991	106002	Ø 13,5 x H11cm - 0,5Lt	silver punteggiato	pz
89992	106003	Ø 16 x H14cm - 2Lt	inox satinato	pz
89993	106004	Ø 16 x H14cm - 2Lt	silver punteggiato	pz

Posacenere murale/colonna da esterno

Struttura in lamiera verniciata a polvere epossidica adatta per l'ambiente esterno.

- Posacenere 5400: fissabile al muro con griglia in acciaio inossidabile e tetto anti-pioggia. Comodo sistema di svuotamento mediante ganci collocati nella parte posteriore.

- Posacenere 5430: posacenere e gettacarta con cestello superiore estraibile con griglia in acciaio inossidabile. Parte inferiore per la raccolta della carta.

Cod.	Rif.Art.	Dimensione	Colore	Umv
64830	5400	da muro - 23,5x33x7cm	grigio scuro	pz
64831	5430	da terra - 30x70x15cm	grigio scuro	pz